The Collection by Illux

CATÁLOGO VERSIÓN DIGITAL 4.2

mx

The Collection

by illux

DETALLE Y DETALLES

DISEÑA tu ambiente

The Collection by illux

Illux una pequeña empresa llena de corazón y pasión llega al mercado mexicano de la iluminación para conquistarlo. Con su vanguardia en diseño, tecnología y alta calidad busca ofrecer los mejores productos orientando sus líneas para usos residenciales, comerciales, corporativos, exteriores y fachadas que buscan crear espacios donde la iluminación y la arquitectura parecen fusionarse en un solo elemento.

Una estricta política de calidad, profesionalismo y ética destacan en todas nuestras acciones.

Desde la operación interna de nuestra firma hasta la atención a proveedores, distribuidores y clientes, Illux va más allá de la comercialización de luminarios, buscando siempre exceder las expectativas de nuestros socios comerciales y amigos.

En Illux nos avocamos en manufacturar nuestros productos para detallar de manera individual cada uno de ellos, con este punto a nuestro favor seguimos renovando el compromiso con nuestros clientes debido a la posibilidad de garantizar la óptima calidad de nuestras luminarias.

Illux representa un nuevo concepto en iluminación de espacios residenciales, comerciales y corporativos que busca la creación de ambientes donde la luz va más allá de la simple funcionalidad. Para nosotros iluminar significa armonizar.

«LOS DETALLES NO SON DETALLES.
SON LO QUE DEFINE EL DISEÑO.»

Charles Eames

ÍNDICE GENERAL

INTERIOR

RASTER 10 - 25

DARKLIGHT 27 - 29

CONFORT 33 - 35

RIEL TRIFÁSICO 37 - 38

SPOT 40 - 42

ZOOM 44 - 46

CIRIO 47 - 48

FUENTE DE PODER 49

DÚO 52 - 53

DUPLO 55 - 57

EDGE 58 - 59

RIEL MAGNÉTICO 61 - 65

LUMINARIO MAGNÉTICO 66 - 69

LINE 71

EXTERIOR

ARBOTANTES 73 - 79

CORTESIA 81

ESCORPIÓN 83

HEXAEDRO 85

GRADIENTE 87

BOLARDO 89 - 93

MAZE 95

POSTE 97

PUNTA DE POSTE 98

ESTACA 100

PINGO 104 - 105

ESTATO 108 - 110

The Collection by illux

INTERIOR

ATENUABLE

TECNOLOGÍA RGBW

TECNOLOGÍA DTW

- Nuestros productos cuentan con certificación NOM
- The Raster y Darklight cuentan con certificación ETL
- Las medidas de los esquemas están en mm
- Los lumenes indicados son los REALES
- THE RASTER® es una marca registrada por Illux de México S.A. de C.V.

@illuxmx IlluxMx

CARACTERÍSTICAS DE LOS RASTER

Lujo y versatilidad

COMPOSICIÓN DEL RASTER

Los componentes que conforman los luminarios RASTER son de extensa calidad, con el fin de ofrecer un producto competente que puede cubrir puntualmente un amplio rango de las exigencias del mercado experto en iluminación.

TECNOLOGÍA LED

Los RASTER han adoptado los mejores LED del mercado, para proveer una alta eficiencia lumínica aunada a un elevado índice de radiación cromática. En la gráfica se muestra el estudio cromático de los LED donde se puede apreciar su alto desempeño debido a que los pasos mac Adam se encuentran entre 2 y 1.

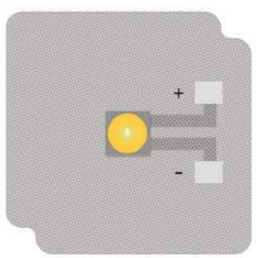

MUESTRA CROMÁTICA DEL LED UTILIZADO EN LOS MODELOS RASTER

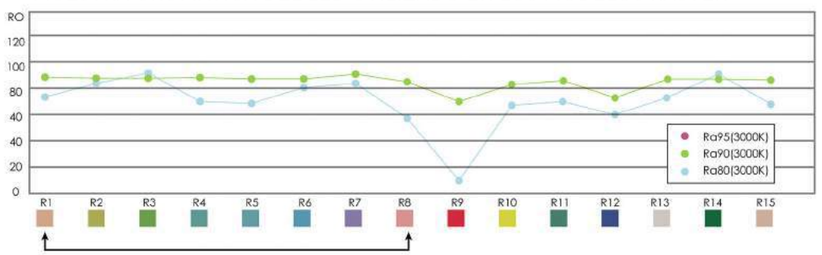

RANGO PROMEDIO DE ÍNDICE DE REPRODUCCIÓN DE COLOR DE R1 A R8. ABARCAN UN PROMEDIO DE OCHO RANGOS DEL IRC.

R1 ROJO VERDOSO CLARO
R2 AMARILLO GRISACEO OSCURO
R3 VERDE AMARILLO INTENSO
R4 VERDE CLARO AMARILLENTO
R5 VERDE CLARO AZULADO
R6 AZUL CLARO
R7 VIOLETA CLARO
R8 LILA ROJIZO CLARO
R9 ROJO INTENSO
R10 AMARILLO INTENSO
R11 VERDE INTENSO
R12 AZUL INTENSO
R13 ROSA AMARILLENTO CLARO
R14 VERDE OLIVA SUAVE (PLANTAS)

ULTRA ANTIDESLUMBRAMIENTO

La unión de la tecnología LED con reflectores que poseen un ángulo de sombreado de 30° y la mejor tecnología en lente óptico, proporciona a los RASTER un confort visual óptimo para desempeñar actividades que pueden ser, desde trabajo fino con la mirada, hasta la apreciación de obras de arte propiciando un ambiente óptimo de iluminación y cromatismo sin deslumbramiento.

DISIPADOR FORJADO EN FRÍO

El housing cuenta con un diseño que propicia la disipación del calor y garantiza la duración de la lámpara, al reducir la temperatura del LED.

VARIANTES DE COLOR INTERNO EN CELDA ANTIREFLEJANTE

La variedad de colores que se manejan proporciona la posibilidad de combinar los luminarios con el entorno instalado. Diseñados para iluminar sin deslumbrar, tener gran eficiencia con bajo impacto ambiental y reducida impresión visual, con lo cual aportan una calidad estética adicional a la función.

PANEL Y CONTROL INALÁMBRICO PARA RGBW

Panel táctil PT-RGBW.B y Control remoto

Características

RGBW (red, green, blue and white) produce un blanco más brillante porque el subpíxel blanco no se filtra. Es muy útil en hogares, cafeterías y negocios debido a que puede dar una iluminación normal en tono blanco y también ofrece el modo multicolor para la noche o en ocasiones especiales. Disponible en RASTER a partir de 10 W de potencia, incluida la versión Wallwasher.

Al adoptar la Radio Frecuencia y el protocolo DMX512 en un sólo dispositivo, se obtiene un control muy versátil y conveniente para la instalación de proyectos, solicítalo como PANEL TÁCTIL **PT-RGBW.B**.

El panel táctil **PT-RGBW.B** es compatible con el uso de control remoto.

Características

La avanzada tecnología de sincronización inalámbrica por Radio Frecuencia, asegura modos dinámicos de color a pesar de que se utilicen múltiples drivers.

Se pueden combinar 4 zonas de forma arbitraria, por ejemplo: zona 1 y zona 2 como grupo, o zona 1, zona 3, zona 4 como grupo, o las 4 zonas como grupo.

No hay límite de drivers instalados por zona y todos los modos de color permanecen sincronizados.

Adopta tecnología táctil en todas las barras de color, haciendo la selección de color más práctica

Admite el uso de múltiples paneles táctiles, sin limitación de cantidad.

Teclas táctiles con indicador LED.

CARACTERÍSTICAS OPERATIVAS DEL PANLE TÁCTIL **PT-RGBW.B**

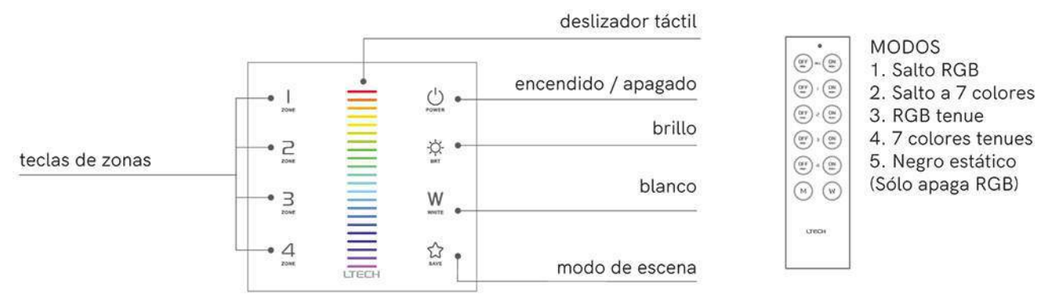

*Sólo luz blanca: Oprima "W" para encender el blanco mientras que los colores permanecen apagados

REVERSO PANEL TÁCTIL **PT-RGBW.B**

1. Puertos R/G/B/W/LED+ son para conectar los luminarios en el orden que les corresponde.
2. GND puerto para conectar la tierra del controlador DMX.
3. Puertos DMX- y DMX+ para conexión del controlador DMX (Se recomienda el uso de controlador Philips DMX)
4. Los botones de encendido 1 2 3 son para seleccionar la opción que mejor corresponda:
   TL-2810 series 200 mA, 2820 400 mA, 2830 600 mA
   TL-2810 WW 200mA, 2820 WW 250mA, 2830 WW 400 mA
5. Botón para acoplar el Panel táctil con el Control inalámbrico de RF 2.4G.
6. PRI para el lado de la Línea y del Neutro. Voltaje de entrada 100 - 240 V~

ESQUEMA DE CONEXIÓN DEL PANLE TÁCTIL **PT-RGBW.B**

• Para más información consultar el manual de instalación.

RASTER | RGBW

EMPOTRAR EN TECHO

Fabricados en fundición de aluminio.

SMD LED 3030 OSRAM — Driver incluido remoto — IP 23 — 100 - 300 V~ — 35 000 h — (RGBW) 100 - 240 V~ — Atenuable 100 - 130 V~ — TW 100 - 250 V~

Colores internos

A AC AR B C CR D N NM R RS

37 | 49
45 | 45

37×37 mm

TL-2802

POTENCIA: 2 W
IRC: ≥90
UGR: <16

K	lm
2 200	130
2 700	140
3 000	145
4 000	150
5 000	160

68 | 49
75 | 45

68×37 mm

TL-2804

POTENCIA: 4 W
IRC: ≥90
UGR: <16

K	lm
TW	280 - 320
2 200	260
2 700	280
3 000	290
4 000	300
5 000	320

RGBW

140 | 49
147 | 45

140×37 mm

TL-2810

POTENCIA: 10 W
IRC: ≥90
UGR: <16

K	lm
TW	700 - 800
RGBW	150 - 350
2 200	650
2 700	700
3 000	725
4 000	750
5 000	800

• Variantes OP y WW, no aplican en modelos de 2 W y 4 W de potencia.

RGBW

273 | 49
280 | 45

273×37 mm

TL-2820

POTENCIA: 20 W
IRC: ≥90
UGR: <16

K	lm
TW	1 400 - 1 600
RGBW	300 - 700
2 200	1 300
2 700	1 400
3 000	1 450
4 000	1 500
5 000	1 600

RGBW

405 | 49
412 | 45

405×37 mm

TL-2830

POTENCIA: 30 W
IRC: ≥90
UGR: <16

K	lm
TW	2 100 - 2 400
RGBW	450 - 1 050
2 200	1 950
2 700	2 100
3 000	2 175
4 000	2 250
5 000	2 400

RGBW NUEVO

TL-28 - - .OP (LUZ GENERAL)

POTENCIA: 10 W / 20 W / 30 W

• Potencias sólo aplican cuando es RGBW

RGBW NUEVO

TL-28 - - .WW (WALLWASHER)

POTENCIA: 20 W / 25 W / 38 W

• Potencias sólo aplican cuando es RGBW

CONFIGURACIÓN DE CÓDIGO

* AGREGAR OPCIÓN SÓLO SI SE REQUIERE.

** ESPECIFICACIONES NO APLICABLES CON LAS OPCIONES OP O WW.

TL-28	04.	*WW	B	B	TW	10	LC	*
	POTENCIA	OPCIÓNES	ACABADO EXTERNO	**ACABADO INTERNO	TEMPERATURA	**ÁNGULO DE APERTURA	**ÓPTICAS	ATENUABLE

POTENCIA
- 02 2 W
- 04 4 W
- 10 10 W
- 20 20 W
- 30 30 W

OPCIÓNES
- OP OPALINO
- WW WALLWASHER

ACABADO EXTERNO
- B BLANCO
- N NEGRO

ACABADO INTERNO
- A AMARILLO
- AC AZUL CIELO
- AR AZUL REY
- B BLANCO
- C CAFÉ CLARO
- CR CROMO
- D DORADO
- N NEGRO
- NM NEGRO MATE
- R ROJO
- RS ROSA

TEMPERATURA
- TW 2 700 K - 6 000 K
- RGBW RGBW
- 22 2 200
- 27 2 700
- 30 3 000
- 40 4 000
- 50 5 000

ÁNGULO DE APERTURA
- 10 10°
- 15 15°
- 30 30°
- 45 45°

ÓPTICAS
- LC CLARO
- LD DIFUSO
- LV VERTICAL (LONGITUDINAL)
- LP PRISMATICO

ATENUABLE
- D TRIAC
- DALI DALI
- 0-10V 0-10 V~
- *PEQ0E 100% - 0.1%
- LDE5 100% - 5%
- LDE1 100% - 1%
- LTEA2W 100% - 1%

* No aplica en modelos de 30 W de potenica

Atenuación arquitectónica con LUTRON Ecosystems

Modelo	Famila LUTRON	Rango de atenuación	Descripción
*PEQ0E	Hi-lume Premier	100% – 0.1%	Hi-lume Premier 0.1% EcoSystem LED driver with Soft-on, Fade-to-Black dimming technology
LDE5	5-Series	100% – 5%	5-Series EcoSystem LED driver
LDE1	Hi-lume	100% –1%	Hi-lume 1% EcoSystem LED driver with Soft-on, Fade-to-Black dimming technology
LTEA2W	Hi-lume	100% –1%	Hi-lume 1% 2-wire LED driver (120 V forward phase only)

ÓPTICAS Y ÁNGULOS DE APERTURA



- La consulta de fotometrías se puede realizar en las fichas técnicas o descargar a través de la página web www.illux.com.mx
- Ángulo de apertura de 10° disponible únicamente con Lente Claro.
- Variantes OP y WW, sólo disponibles a partir de 10 W de potencia.
- TW sólo disponible a partir de 4 W de potenica.
- RGBW sólo disponible a partir de 10 W de potenica.
- Atenuable y DALI No aplican con RGBW o con TW.
- Cuentan con certificación ETL.

RASTER DIRIGIBLE | RGBW

EMPOTRAR EN TECHO

Fabricados en fundición de aluminio.

SMD LED 3030 OSRAM — Driver incluido remoto — IP 23 — 100 - 300 V~ — 35 000 h — (RGBW) 100 - 240 V~ — Atenuable 100 - 130 V~

Colores internos

A AC AR B C CR D N NM R RS

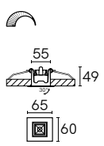

TL-2802.DIR

POTENCIA: 2 W
IRC: ≥90
UGR: <16

K	lm
2 200	130
2 700	140
3 000	145
4 000	150
5 000	160

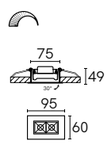

TL-2804.DIR

POTENCIA: 4 W
IRC: ≥90
UGR: <16

K	lm
2 200	260
2 700	280
3 000	290
4 000	300
5 000	320

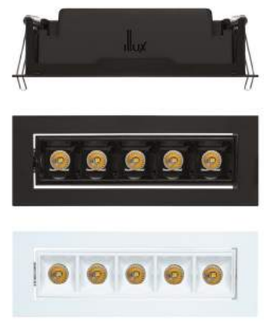

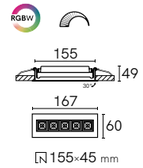

TL-2810.DIR

POTENCIA: 10 W
IRC: ≥90
UGR: <16

K	lm
RGBW	150 - 350
2 200	650
2 700	700
3 000	725
4 000	750
5 000	800

• Variantes OP y WW, no aplican en modelos de 2 W y 4 W de potencia.

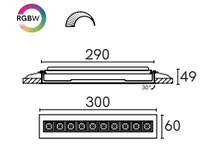

TL-2820.DIR

POTENCIA: 20 W
IRC: ≥90
UGR: <16

K	lm
RGBW	300 - 700
2 200	1 300
2 700	1 400
3 000	1 450
4 000	1 500
5 000	1 600

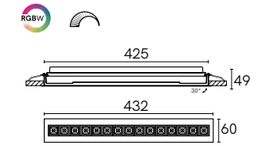

TL-2830.DIR

POTENCIA: 30 W
IRC: ≥90
UGR: <16

K	lm
RGBW	450 - 1 050
2 200	1 950
2 700	2 100
3 000	2 175
4 000	2 250
5 000	2 400

TL-28 - - .DIROP (LUZ GENERAL)

POTENCIA: 10 W / 20 W / 30 W

• Potencias sólo aplican cuando es RGBW

TL-28 - - .DIRWW (WALLWASHER)

POTENCIA: 20 W / 25 W / 38 W

• Potencias sólo aplican cuando es RGBW

CONFIGURACIÓN DE CÓDIGO

* AGREGAR OPCIÓN SÓLO SI SE REQUIERE.

** ESPECIFICACIONES NO APLICABLES CON LAS OPCIONES OP O WW.

TL-28	02.	DIR	*WW	B	B	22	10	LC	*D
	POTENCIA		OPCIÓNES	ACABADO EXTERNO	**ACABADO INTERNO	TEMPERATURA	**ÁNGULO DE APERTURA	**ÓPTICAS	ATENUABLE

POTENCIA

02	2 W
04	4 W
10	10 W
20	20 W
30	30 W

OPCIÓNES

OP	OPALINO
WW	WALLWASHER

ACABADO EXTERNO

B	BLANCO
N	NEGRO

ACABADO INTERNO

A	AMARILLO
AC	AZUL CIELO
AR	AZUL REY
B	BLANCO
C	CAFÉ CLARO
CR	CROMO
D	DORADO
N	NEGRO
NM	NEGRO MATE
R	ROJO
RS	ROSA

TEMPERATURA

RGBW	RGBW
22	2 200
27	2 700
30	3 000
40	4 000
50	5 000

ÁNGULO DE APERTURA

10	10°
15	15°
30	30°
45	45°

ÓPTICAS

LC	CLARO
LD	DIFUSO
LV	VERTICAL (LONGITUDINAL)
LP	PRISMATICO

ATENUABLE

D	TRIAC
DALI	DALI
0-10V	0-10 V~
*PEQ0E	100% - 0.1%
LDE5	100% - 5%
LDE1	100% - 1%
LTEA2W	100% - 1%

* No aplica en modelos de 30 W de potenica

Atenuación arquitectónica con LUTRON Ecosystems

Modelo	Famila LUTRON	Rango de atenuación	Descripción
*PEQ0E	Hi-lume Premier	100% - 0.1%	Hi-lume Premier 0.1% EcoSystem LED driver with Soft-on, Fade-to-Black dimming technology
LDE5	5-Series	100% - 5%	5-Series EcoSystem LED driver
LDE1	Hi-lume	100% -1%	Hi-lume 1% EcoSystem LED driver with Soft-on, Fade-to-Black dimming technology
LTEA2W	Hi-lume	100% -1%	Hi-lume 1% 2-wire LED driver (120 V forward phase only)

ÓPTICAS Y ÁNGULOS DE APERTURA



• La consulta de fotometrías se puede realizar en las fichas técnicas o descargar a través de la página web www.illux.com.mx
• Ángulo de apertura de 10° disponible únicamente con Lente Claro.
• Variantes OP y WW, sólo disponibles a partir de 10 W de potencia.
• RGBW sólo disponible a partir de 10 W de potenica.
• Atenuable y DALI No aplican con RGBW.
• Cuentan con certificación ETL.

RASTER TRIMLESS | RGBW

EMPOTRAR EN TECHO

Fabricados en fundición de aluminio.

SMD LED 3030 OSRAM — Driver incluido remoto — IP 23 — 100 - 300 V~ — 35 000 h — (RGBW) 100 - 240 V~ — Atenuable 100 - 130 V~

75 | 56.5 | 70 | 114 | 75×70 mm

145 | 56.5 | 141 | 114 | 145×70 mm

TL-2804.TR

POTENCIA: 4 W
IRC: ≥90
UGR: <16

K	lm
2 200	260
2 700	280
3 000	290
4 000	300
5 000	320

• Variantes OP y WW, no aplican en modelos de 4 W de potencia.

TL-2810.TR

POTENCIA: 10 W
IRC: ≥90
UGR: <16

K	lm
RGBW	150 - 350
2 200	650
2 700	700
3 000	725
4 000	750
5 000	800

EJEMPLO DE INSTALACIÓN

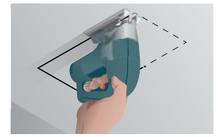

• Prepare el área de instalación.

• Coloque los soportes a la altura que le pida el espesor del plafón.



• Introduzca el housing del luminario en el plafón.

• Detalle los acabados.

• Conecte el luminario al housing.

• Compruebe el funcionamiento del luminario.

CONFIGURACIÓN DE CÓDIGO

* AGREGAR OPCIÓN SÓLO SI SE REQUIERE.

** ESPECIFICACIONES NO APLICABLES CON LAS OPCIONES OP O WW.

TL-28	04.	TR	*WW	B	B	22	10	LC	*D
	POTENCIA		OPCIÓNES	ACABADO EXTERNO	**ACABADO INTERNO	TEMPERATURA	**ÁNGULO DE APERTURA	**ÓPTICAS	ATENUABLE

POTENCIA
- 04 4 W
- 10 10 W
- 20 20 W
- 30 30 W

OPCIÓNES
- OP OPALINO
- WW WALLWASHER

ACABADO EXTERNO
- B BLANCO
- N NEGRO

ACABADO INTERNO
- A AMARILLO
- AC AZUL CIELO
- AR AZUL REY
- B BLANCO
- C CAFÉ CLARO
- CR CROMO
- D DORADO
- N NEGRO
- NM NEGRO MATE
- R ROJO
- RS ROSA

TEMPERATURA
- RGBW RGBW
- 22 2 200
- 27 2 700
- 30 3 000
- 40 4 000
- 50 5 000

ÁNGULO DE APERTURA
- 10 10°
- 15 15°
- 30 30°
- 45 45°

ÓPTICAS
- LC CLARO
- LD DIFUSO
- LV VERTICAL (LONGITUDINAL)
- LP PRISMATICO

ATENUABLE
- D TRIAC
- DALI DALI
- 0-10V 0-10 V~
- *PEQ0E 100% - 0.1%
- LDE5 100% - 5%
- LDE1 100% - 1%
- LTEA2W 100% - 1%

* No aplica en modelos de 30 W de potenica

Atenuación arquitectónica con LUTRON Ecosystems

Modelo	Famila LUTRON	Rango de atenuación	Descripción
*PEQ0E	Hi-lume Premier	100% – 0.1%	Hi-lume Premier 0.1% EcoSystem LED driver with Soft-on, Fade-to-Black dimming technology
LDE5	5-Series	100% – 5%	5-Series EcoSystem LED driver
LDE1	Hi-lume	100% –1%	Hi-lume 1% EcoSystem LED driver with Soft-on, Fade-to-Black dimming technology
LTEA2W	Hi-lume	100% –1%	Hi-lume 1% 2-wire LED driver (120 V forward phase only)

Colores internos

A AC AR B C CR D N NM R RS

278 | 56.5 | 273.5 | 114 | 278×70 mm

410 | 56.5 | 405 | 114 | 410×70 mm

TL-2820.TR

POTENCIA: 20 W
IRC: ≥90
UGR: <16

K	lm
RGBW	300 - 700
2 200	1 300
2 700	1 400
3 000	1 450
4 000	1 500
5 000	1 600

TL-2830.TR

POTENCIA: 30 W
IRC: ≥90
UGR: <16

K	lm
RGBW	450 - 1 050
2 200	1 950
2 700	2 100
3 000	2 175
4 000	2 250
5 000	2 400

TL-28 - - .TROP (LUZ GENERAL)

POTENCIA: 10 W / 20 W / 30 W

• Potencias sólo aplican cuando es RGBW

TL-28 - - .TRWW (WALLWASHER)

POTENCIA: 20 W / 25 W / 38 W

• Potencias sólo aplican cuando es RGBW

ÓPTICAS Y ÁNGULOS DE APERTURA

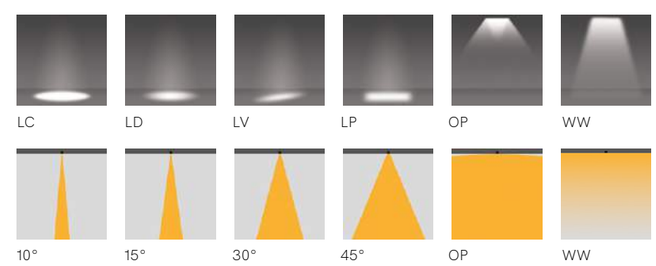

- La consulta de fotometrías se puede realizar en las fichas técnicas o descargar a través de la página web www.illux.com.mx
- Ángulo de apertura de 10° disponible únicamente con Lente Claro.
- Variantes OP y WW, sólo disponibles a partir de 10 W de potencia.
- RGBW sólo disponible a partir de 10 W de potenica.
- Atenuable y DALI No aplican con RGBW.
- Cuentan con certificación ETL.

RASTER SOBREPONER |

SOBREPONER EN TECHO

Fabricados en fundición de aluminio.

SMD LED 3030 OSRAM — Driver incluido integrado — IP 23 — 100 - 300 V~ — 35 000 h — Atenuable 100 - 130 V~

Colores internos

A AC AR B C CR D N NM R RS



TL-2804.SOR

POTENCIA: 4 W
IRC: ≥90
UGR: <16

K	lm
2 200	260
2 700	280
3 000	290
4 000	300
5 000	320

TL-2810.SOR

POTENCIA: 10 W
IRC: ≥90
UGR: <16

K	lm
2 200	650
2 700	700
3 000	725
4 000	750
5 000	800

• Variantes OP y WW, no aplican en modelos de 4 W de potencia.



TL-2820.SOR

POTENCIA: 20 W
IRC: ≥90
UGR: <16

K	lm
2 200	1 300
2 700	1 400
3 000	1 450
4 000	1 500
5 000	1 600

TL-2830.SOR

POTENCIA: 30 W
IRC: ≥90
UGR: <16

K	lm
2 200	1 950
2 700	2 100
3 000	2 175
4 000	2 250
5 000	2 400

TL-28 - - .SOROP (LUZ GENERAL)

POTENCIA: 10 W / 20 W / 30 W

TL-28 - - .SORWW (WALLWASHER)

POTENCIA: 10 W / 20 W / 30 W

CONFIGURACIÓN DE CÓDIGO

* AGREGAR OPCIÓN SÓLO SI SE REQUIERE.

** ESPECIFICACIONES NO APLICABLES CON LAS OPCIONES OP O WW.

TL-28	04.	SOR	*WW	B	B	22	10	LC	*D
	POTENCIA		OPCIÓNES	ACABADO EXTERNO	**ACABADO INTERNO	TEMPERATURA	**ÁNGULO DE APERTURA	**ÓPTICAS	ATENUABLE

POTENCIA	
02	2 W
04	4 W
10	10 W
20	20 W
30	30 W

OPCIÓNES	
OP	OPALINO
WW	WALLWASHER

ACABADO EXTERNO	
B	BLANCO
N	NEGRO

ACABADO INTERNO	
A	AMARILLO
AC	AZUL CIELO
AR	AZUL REY
B	BLANCO
C	CAFÉ CLARO
CR	CROMO
D	DORADO
N	NEGRO
NM	NEGRO MATE
R	ROJO
RS	ROSA

TEMPERATURA	
22	2 200
27	2 700
30	3 000
40	4 000
50	5 000

ÁNGULO DE APERTURA	
10	10°
15	15°
30	30°
45	45°

ÓPTICAS	
LC	CLARO
LD	DIFUSO
LV	VERTICAL (LONGITUDINAL)
LP	PRISMATICO

ATENUABLE	
D	TRIAC

• Ángulo de apertura de 10° disponible únicamente con Lente Claro.
• Variantes OP y WW, sólo disponibles a partir de 10 W de potencia.

ÓPTICAS Y ÁNGULOS DE APERTURA

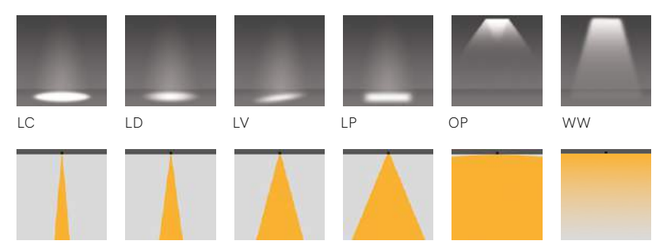

• La consulta de fotometrías se puede realizar en las fichas técnicas o descargar a través de la página web www.illux.com.mx
• Cuentan con certificación ETL.

RASTER SUSPENDER |

SUSPENDER EN TECHO

Fabricados en fundición de aluminio.

SMD LED 3030 OSRAM — Driver incluido integrado — IP 23 — 100 - 300 V~ — 35 000 h — Atenuable 100 - 130 V~

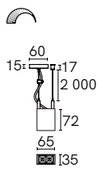

TL-2804.SUS

POTENCIA: 4 W
IRC: ≥90
UGR: <16

K	lm
2 200	260
2 700	280
3 000	290
4 000	300
5 000	320

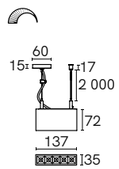

TL-2810.SUS

POTENCIA: 10 W
IRC: ≥90
UGR: <16

K	lm
2 200	650
2 700	700
3 000	725
4 000	750
5 000	800

• Variantes OP y WW, no aplican en modelos de 4 W de potencia.

CONFIGURACIÓN DE CÓDIGO

* AGREGAR OPCIÓN SÓLO SI SE REQUIERE.

** ESPECIFICACIONES NO APLICABLES CON LAS OPCIONES OP O WW.

TL-28	04.	SUS	*WW	B	B	22	10	LC	*D
	POTENCIA		OPCIÓNES	ACABADO EXTERNO	**ACABADO INTERNO	TEMPERATURA	**ÁNGULO DE APERTURA	**ÓPTICAS	ATENUABLE

POTENCIA

02	2 W
04	4 W
10	10 W
20	20 W
30	30 W

OPCIÓNES

OP	OPALINO
WW	WALLWASHER

ACABADO EXTERNO

B	BLANCO
N	NEGRO

ACABADO INTERNO

A	AMARILLO
AC	AZUL CIELO
AR	AZUL REY
B	BLANCO
C	CAFÉ CLARO
CR	CROMO
D	DORADO
N	NEGRO
NM	NEGRO MATE
R	ROJO
RS	ROSA

TEMPERATURA

22	2 200
27	2 700
30	3 000
40	4 000
50	5 000

ÁNGULO DE APERTURA

10	10°
15	15°
30	30°
45	45°

ÓPTICAS

LC	CLARO
LD	DIFUSO
LV	VERTICAL (LONGITUDINAL)
LP	PRISMATICO

ATENUABLE

D	TRIAC

• Ángulo de apertura de 10° disponible únicamente con Lente Claro.
• Variantes OP y WW, sólo disponibles a partir de 10 W de potencia.

Colores internos

A AC AR B C CR D N NM R RS

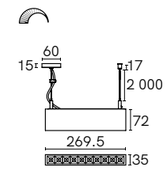

TL-2820.SUS

POTENCIA: 20 W
IRC: ≥90
UGR: <16

K	lm
2 200	1 300
2 700	1 400
3 000	1 450
4 000	1 500
5 000	1 600

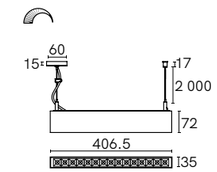

TL-2830.SUS

POTENCIA: 30 W
IRC: ≥90
UGR: <16

K	lm
2 200	1 950
2 700	2 100
3 000	2 175
4 000	2 250
5 000	2 400

TL-28 - - .SUSOP (LUZ GENERAL)

POTENCIA: 10 W / 20 W / 30 W

TL-28 - - .SUSWW (WALLWASHER)

POTENCIA: 10 W / 20 W / 30 W

ÓPTICAS Y ÁNGULOS DE APERTURA



LC LD LV LP OP WW

10° 15° 30° 45° OP WW

• La consulta de fotometrías se puede realizar en las fichas técnicas o descargar a través de la página web www.illux.com.mx
• Cuentan con certificación ETL.

RASTER TRACK |

USO EN RIEL

Fabricados en fundición de aluminio.

SMD LED 3030 OSRAM — Driver incluido integrado — IP 23 — 100 - 300 V~ — 35 000 h — Atenuable 100 - 130 V~

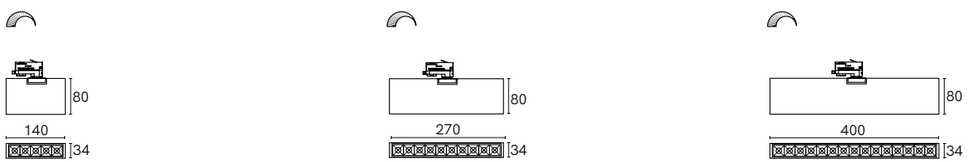

TL-2810.TRK

POTENCIA: 10 W
IRC: ≥90
UGR: <16

K	lm
2 200	650
2 700	700
3 000	725
4 000	750
5 000	800

TL-2820.TRK

POTENCIA: 20 W
IRC: ≥90
UGR: <16

K	lm
2 200	1 300
2 700	1 400
3 000	1 450
4 000	1 500
5 000	1 600

TL-2830.TRK

POTENCIA: 30 W
IRC: ≥90
UGR: <16

K	lm
2 200	1 950
2 700	2 100
3 000	2 175
4 000	2 250
5 000	2 400

CONFIGURACIÓN DE CÓDIGO

* AGREGAR OPCIÓN SÓLO SI SE REQUIERE.

** ESPECIFICACIONES NO APLICABLES CON LAS OPCIONES OP O WW.

TL-28	10.	TRK	*WW	B	B	22	10	LC	*D
	POTENCIA		OPCIÓNES	ACABADO EXTERNO	**ACABADO INTERNO	TEMPERATURA	**ÁNGULO DE APERTURA	**ÓPTICAS	ATENUABLE

POTENCIA	
10	10 W
20	20 W
30	30 W

OPCIÓNES	
OP	OPALINO
WW	WALLWASHER

ACABADO EXTERNO	
B	BLANCO
N	NEGRO

**ACABADO INTERNO	
A	AMARILLO
AC	AZUL CIELO
AR	AZUL REY
B	BLANCO
C	CAFÉ CLARO
CR	CROMO
D	DORADO
N	NEGRO
NM	NEGRO MATE
R	ROJO
RS	ROSA

TEMPERATURA	
22	2 200
27	2 700
30	3 000
40	4 000
50	5 000

**ÁNGULO DE APERTURA	
10	10°
15	15°
30	30°
45	45°

**ÓPTICAS	
LC	CLARO
LD	DIFUSO
LV	VERTICAL (LONGITUDINAL)
LP	PRISMATICO

ATENUABLE	
D	TRIAC

- Ángulo de apertura de 10° disponible únicamente con Lente Claro.
- Variantes OP y WW, sólo disponibles a partir de 10 W de potencia.

Colores internos

A AC AR B C CR D N NM R RS

- Para consultar nuestros modelos de rieles consulte las páginas 36 y 37.



TL-28 - - .TRKOP (LUZ GENERAL)

POTENCIA: 10 W / 20 W / 30 W

TL-28 - - .TRKWW (WALLWASHER)

POTENCIA: 10 W / 20 W / 30 W

ÓPTICAS Y ÁNGULOS DE APERTURA



- La consulta de fotometrías se puede realizar en las fichas técnicas o descargar a través de la página web www.illux.com.mx
- Cuentan con certificación ETL.

@illuxmx IlluxMx

DARKLIGHT

@illuxmx IlluxMx

DARKLIGHT | DIM to WARM

EMPOTRAR EN TECHO

Fabricados en fundición de zinc.

Driver incluido remoto — IP 43 — 100 - 277 V~ — 30 000 h — 50/60 Hz — Atenuable 90 -130 V~ — 0 - 10 V~ a 120 - 277 V~

Colores arillos y reflector

B D N P B D N P

Ø60 69.5 1 Ø65

Ø60 mm

TL-3006

LED: BRIDGELUX H4
POTENCIA: 6 W
IRC: ≥90
UGR: <16

K	lm	Ángulo de apertura
DTW	460	38°
2 700	480	
3 000	520	
4 000	580	

Ø60 69.5 1 Ø65

Ø60 mm

TL-3009

LED: CITIZEN 1002C4
POTENCIA: 9 W
IRC: ≥90
UGR: <16

K	lm	Ángulo de apertura
2 700	630	38°
3 000	670	
4 000	700	

Ø78 84 1 Ø 83

Ø78 mm

TL-3012

LED: CREE 1507
POTENCIA: 12 W
IRC: ≥90
UGR: <16

K	lm	Ángulo de apertura
DTW	960	38°
2 700	896	
3 000	960	
4 000	1 080	

Ø78 84 1 Ø 83

Ø78 mm

TL-3015

LED: CITIZEN 1204
POTENCIA: 15 W
IRC: ≥90
UGR: <16

K	lm	Ángulo de apertura
2 700	1 250	38°
3 000	1 300	
4 000	1 350	

Ø 150 105 1 Ø157

Ø150 mm

TL-3020

LED: CITIZEN 1206
POTENCIA: 20 W
IRC: ≥90
UGR: <16

K	lm	Ángulo de apertura
2 700	1 800	45°
3 000	1 860	
4 000	2 000	

Ø 150 105 1 Ø157

Ø150 mm

TL-3028

LED: CITIZEN 1206
POTENCIA: 28 W
IRC: ≥90
UGR: <16

K	lm	Ángulo de apertura
DTW	1 950	45°
2 700	2 520	
3 000	2 660	
4 000	2 800	

CONFIGURACIÓN DE CÓDIGO

* AGREGAR OPCIÓN SÓLO SI SE REQUIERE.

TL-30	06.	B	B	22	*D
	POTENCIA	ARILLO	REFLECTOR	TEMPERATURA	ATENUABLE

POTENCIA		ARILLO		REFLECTOR		TEMPERATURA		ATENUABLE	
06	6 W	B	BLANCO	B	BLANCO	DTW	DIM TO WARM	D	TRIAC
09	9 W	N	NEGRO	D	DORADO	27	2 700	DALI	DALI
12	12 W			N	NEGRO	30	3 000	0-10V	0-10 V~
15	15 W			P	PLATA	40	4 000	PEQ0E	100% - 0.1%
20	20 W							PEQ1E	100% - 0.1%
28	28 W							LDE5	100% - 1%
								LDE1	100% - 1%
								LTEA2W	100% - 1%

ÁNGULOS DE APERTURA

TL-3006 A TL-3015

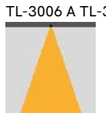

38°

TL-3020 A TL-3028

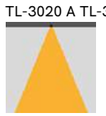

45°

Atenuación arquitectónica con LUTRON Ecosystems

Modelo	Famila LUTRON	Rango de atenuación	Descripción
PEQ0E	Hi-lume Premier	100% - 0.1%	Hi-lume Premier 0.1% EcoSystem LED driver with Soft-on, Fade-to-Black dimming technology
PEQ1E	Hi-lume	100% - 1%	Hi-lume 1% EcoSystem LED driver with Soft-on, Fade-to-Black dimming technology
LDE5	5-Series	100% - 5%	5-Series EcoSystem LED driver
LDE1	Hi-lume	100% -1%	Hi-lume 1% EcoSystem LED driver with Soft-on, Fade-to-Black dimming technology
LTEA2W	Hi-lume	100% -1%	Hi-lume 1% 2-wire LED driver (120 V forward phase only)

- Revisar la fichas técnicas para conocer los modelos de LUTRON Ecosystems que son compatibles con los diversos modelos de DARKLIGHT.

1 800 K 3 000 K

- La consulta de fotometrías se puede realizar en las fichas técnicas o descargar a través de la página web www.illux.com.mx
- DTW (Dim-to-warm) disponible en modelos TL-3006 / TL-3012 / TL-3028.
- Dim to warm se puede operar con dimmer TRIAC a 90 - 130 V~, DALI y 0-10 V~.
- Cuentan con certificación CIL.

DARKLIGHT DIRIGIBLE | DIM to WARM

EMPOTRAR EN TECHO

Fabricados en fundición de zinc.

Driver incluido remoto — IP 43 — 100 - 277 V~ — 30 000 h — 50/60 Hz — Atenuable 90 - 130 V~ — 0 - 10 V~ a 120 - 277 V~ — DALI a 110 - 240 V~

DIM to WARM NUEVO

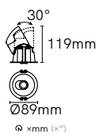

TL-3012.DIR

LED: CREE 1507
POTENCIA: 12 W
IRC: ≥90
UGR: <16

K	lm
DTW	816
2 700	816
3 000	816
4 000	816

DIM to WARM NUEVO

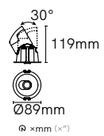

TL-3015.DIR

LED: CITIZEN 1204
POTENCIA: 15 W
IRC: ≥90
UGR: <16

K	lm
DTW	952
2 700	952
3 000	952
4 000	952

CONFIGURACIÓN DE CÓDIGO

* AGREGAR OPCIÓN SÓLO SI SE REQUIERE.

TL-30	12.	DIR	B	B	22	*D
	POTENCIA		ARILLO	REFLECTOR	TEMPERATURA	ATENUABLE

POTENCIA		ARILLO		REFLECTOR		TEMPERATURA		ATENUABLE	
12	12 W	B	BLANCO	B	BLANCO	DTW	1 800 - 3 000 K	D	TRIAC
15	15 W	N	NEGRO	D	DORADO	27	2 700	DALI	DALI
				N	NEGRO	30	3 000	0-10V	0-10 V~
				P	PLATA	40	4 000		

ÁNGULOS DE APERTURA

30°

- La consulta de fotometrías se puede realizar en las fichas técnicas o descargar a través de la página web www.illux.com.mx
- Dim to warm se puede operar con dimmer TRIAC a 90 - 130 V~, DALI y 0-10 V~.
- Cuentan con certificación UL.



@illuxmx IlluxMx

CONFORT



@illuxmx IlluxMx

CONFORT |

EMPOTRAR EN TECHO

Fabricados en aluminio mecanizado y acabado con bajo perfil menor de 1 mm.

Lámpara MR16 o TL-4008.G (No incluida) — No incluye Driver — 127 V~ / 100 - 277 V~ — Base GU5.3 (incluida) — IP 43 — Ángulo de apertura 30°.



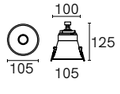

Ø100 mm

TH-3001

POTENCIA: 50 W MÁX.

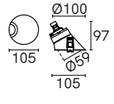

Ø100 mm

TH-3002

POTENCIA: 50 W MÁX.

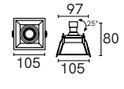

Ø97 mm

TH-3004

POTENCIA: 50 W MÁX.

- Dirigible 25°

Colores

TH-3001	TH-3002	TH-3004
B D N	B D N	B D G N

CONFIGURACIÓN DE CÓDIGO

TH-30 01. B

FORMA

01 RECTO
02 OBLICUO
04 CUADRADO

ACABADO

B BLANCO
D DORADO
G GRIS
N NEGRO

- Gris sólo aplica para TH-3004

ÁNGULOS DE APERTURA

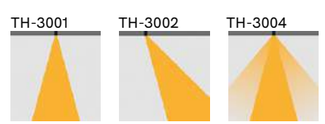

- Incluye tornillería para su colocación.
- Compatible con fuente de poder TL-4008.G (Pág 45)
- Compatible con lámpara: FL-10MR16.530: 5W - 100-240 V~ o FL-10MR16.540: 5W - 100-240 V~
- Compatible con lámpara GU10 LED atenuable FL-10GU10.527 de 2 700 K. Base se vende por separado.
- Sobre pedido se vende por separado: ACL (Lente antideslumbramiento) y ACL-ESMERIL (Lente antideslumbramiento esmerilado)
- Cuentan con certificación ETL.

Accesorios (Se venden por separado)

a



Filtro 052 light lavender

b

Filtro 088 lime green

c

Filtro 100 spring yellow

d

Filtro 182 light red

e

Filtro 208 C.T orange

f

Filtro 763 wheat

Lente ACL-CLARO

Lente ACL- ESMERILADO

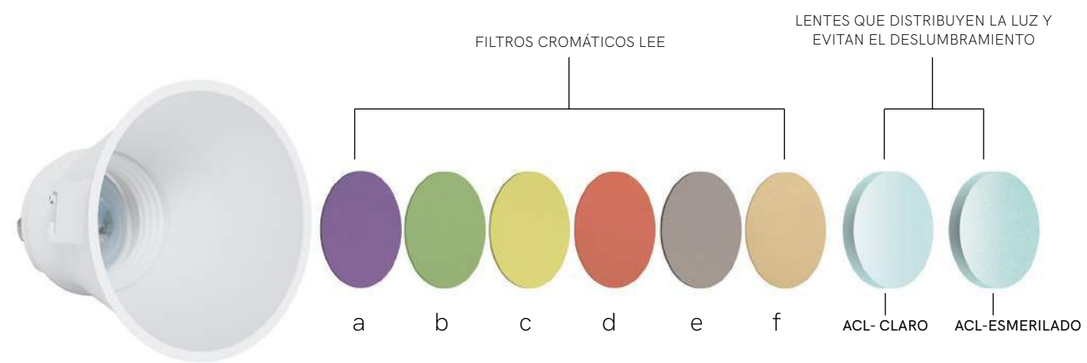

- La consulta de fotometrías se puede realizar en las fichas técnicas o descargar a través de la página web www.illux.com.mx

@illuxmx IlluxMx

RIEL / SPOT

@illuxmx IlluxMx

RIELES

EMPOTRAR / SOBREPONER / SUSPENDER

Fabricados en aluminio.

100 - 277 V~ — 0.43 - 0.15 A — Trifásico

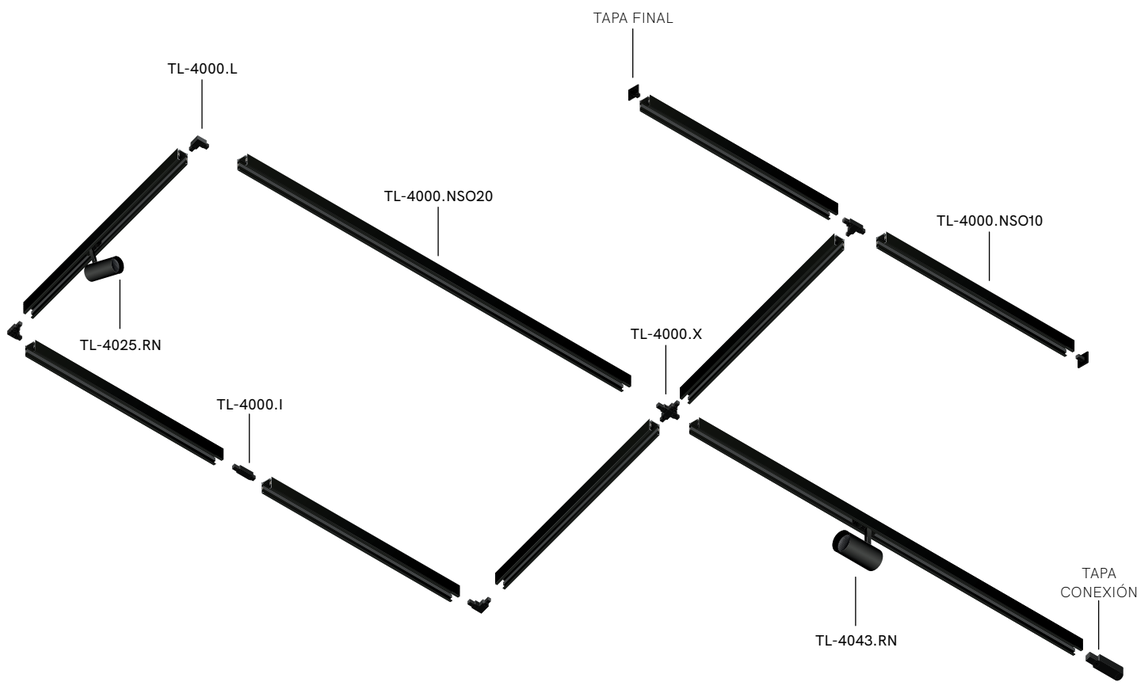

CONFIGURACIÓN DE CÓDIGO

* ALTURA SÓLO APLICA EN MODELO DE SUSPENSIÓN

TL-40	00.R	B	EM	10	*10
	VARIACIÓN	ACABADO	MONTAJE	MEDIDA	ALTURA
	00.R ESTÁNDAR 10.R 0 - 10 V~	B BLANCO N NEGRO	EM EMPOTRAR SO SOBREPONER SUS SUSPENDER	10 1 m 20 2 m	10 1 m 20 2 m

• Se recomienda estrictamente el uso de 2 a 3 luminairos por metro.

RIELES

Empotrar

Sobreponer

Suspender

EMPOTRAR

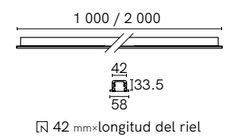

TL-4000.RBEM
TL-4000.RNEM
TL-4010.RBEM
TL-4010.RNEM

SOBREPONER

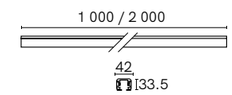

TL-4000.RBSO
TL-4000.RNSO
TL-4010.RBSO
TL-4010.RNSO

SUSPENDER

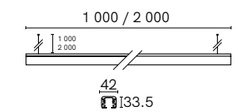

TL-4000.RBSUS
TL-4000.RNSUS
TL-4010.RBSUS
TL-4010.RNSUS

CONEXIONES

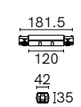

TL-4000.I
TL-4010.I

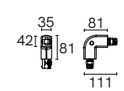

TL-4000.L
TL-4010.L

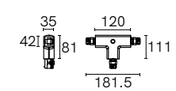

TL-4000.T
TL-4010.T

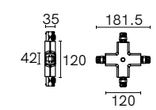

TL-4000.X
TL-4010.X

• La consulta del manual de instalación se puede realizar a través de la página web www.illux.com.mx
• Compatible con riel 0-10 V.

SPOT | DIM to WARM

USO EN RIEL

Fabricados en aluminio

Driver incluido integrado — IP 40 — 100 - 277 V~ — 30 000 h — 50/60 Hz — FP 0.9 — Ángulo de apertura 15°/ 30° / 45°

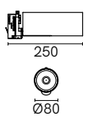

TL-4025.R

LED: BRIDGELUX
POTENCIA: 25 W
IRC: ≥90

K	lm	Ángulo de apertura
DTW	2 600 máx.	15°
3 000	2 600	30°
4 000	2 650	45°

- DTW con atenuación de 1 800 K a 3 000 K
- Atenuable TRIAC a 100 - 120 V~

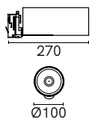

TL-4036.R

LED: BRIDGELUX
POTENCIA: 33 W
IRC: ≥90

K	lm	Ángulo de apertura
3 000	3 000	15°
4 000	3 600	30°
		45°

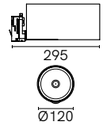

TL-4043.R

LED: BRIDGELUX
POTENCIA: 43 W
IRC: ≥90

K	lm	Ángulo de apertura
3 000	4 100	15°
4 000	4 200	30°

CONFIGURACIÓN DE CÓDIGO

* DTW Y TRIAC SON OPCIONALES Y SÓLO APLICAN EN MODELO TL-4025
ATENUACIÓN 0-10V APLICA PARA TODOS LOS MODELOS

TL-40	25.	R	B	30	15	*D
	POTENCIA		ACABADO	TEMPERATURA	ÁNGULO DE APERTURA	ATENUABLE
	25 25 W 36 33 W 43 43 W		B BLANCO N NEGRO	DTW DIM TO WARM 30 3 000 40 4 000	15 15° 30 30° 45 45°	D TRIAC 0-10V 0 - 10 V~
					• 45 sólo aplica para TL-4025 / TL-4036	• D sólo aplica para TL-4025

ÁNGULOS DE APERTURA

15° 30° 45°

- Compatible con riel 0-10 V
- No incluye accesorios , el riel y las conexiones se venden por separado.
- La consulta de fotometrías se puede realizar en las fichas técnicas o descargar a través de la página web www.illux.com.mx

SOBREPONER EN TECHO O MURO

Fabricados en aluminio

Driver incluido integrado — IP 40 — 100 - 277 V~ — 30 000 h — 50/60 Hz — FP 0.9 — Ángulo de apertura 15°/ 30° / 45°

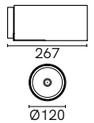

TL-4043.BCAN
TL-4043.NCAN

LED: BRIDGELUX
POTENCIA: 43 W
IRC: ≥90

K	lm	Ángulo de apertura
3 000	4 100	15°
4 000	4 200	30°

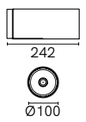

TL-4036.BCAN
TL-4036.NCAN

LED: BRIDGELUX
POTENCIA: 33 W
IRC: ≥90

K	lm	Ángulo de apertura
3 000	3 000	15°
4 000	3 600	30°
		45°

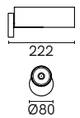

TL-4025.BCAN
TL-4025.NCAN

LED: BRIDGELUX
POTENCIA: 25 W
IRC: ≥90

K	lm	Ángulo de apertura
DTW	2 600 máx.	15°
3 000	2 600	30°
4 000	2 650	45°

- DTW con atenuación de 1 800 K a 3 000 K
- Atenuable TRIAC a 100 - 120 V~

CONFIGURACIÓN DE CÓDIGO

* DTW Y TRIAC SON OPCIONALES Y SÓLO APLICAN EN MODELO TL-4025
ATENUACIÓN 0-10V APLICA PARA TODOS LOS MODELOS

TL-40	25.	B	CAN	30	15	*D
	POTENCIA	ACABADO		TEMPERATURA	ÁNGULO DE APERTURA	ATENUABLE
	25 25 W 36 33 W 43 43 W	B BLANCO N NEGRO		DTW DIM TO WARM 30 3 000 40 4 000	15 15° 30 30° 45 45°	D TRIAC 0-10V 0 - 10 V~
					• 45 sólo aplica para TL-4025 / TL-4036	• D sólo aplica para TL-4025

ÁNGULOS DE APERTURA

15° 30° 45°

- La consulta de fotometrías se puede realizar en las fichas técnicas o descargar a través de la página web www.illux.com.mx

Accesorios (Se venden por separado)

TL-4025.BAcc1

TL-4025.NAcc1

TL-4025.Louvre

TL-4036.NAcc1

TL-4036.NAcc1

TL-4036.Louvre

TL-4043.BAcc1

TL-4043.NAcc1

TL-4043.Louvre

• No incluye accesorios , el riel y las conexiones se venden por separado.

@illuxmx IlluxMx

ZOOM Y MINIZOOM

USO EN RIEL

Fabricados en fundición de aluminio.

Driver incluido integrado — IP 20 — 100 - 277 V~ — 25 000 h — 50/60 Hz — Atenuable TRIAC a 100 - 132 V~

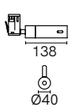

TL-3503.RZ

LED: BRIDGELUX
POTENCIA: 3 W
IRC: ≥90

K	lm	Ángulo de apertura
2 700	B=410 N=390	
3 000	B=430 N=410	18°-35°
4 000	B=450 N=430	

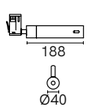

TL-3510.RZ

LED: BRIDGELUX
POTENCIA: 10 W
IRC: ≥90

K	lm	Ángulo de apertura
2 700	B=800 N=770	
3 000	B=860 N=830	18°-35°
4 000	B=895 N=865	

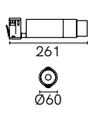

TL-3515.RZ

LED: BRIDGELUX
POTENCIA: 15 W
IRC: ≥90

K	lm	Ángulo de apertura
2 700	B=1 250 N=1 100	
3 000	B=1 300 N=1 150	5°-60°
4 000	B=1 320 N=1 170	

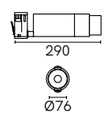

TL-3530.RZ

LED: CITIZEN
POTENCIA: 30 W
IRC: ≥90

K	lm	Ángulo de apertura
2 700	B=2 500 N=2 250	
3 000	B=2 560 N=2 400	15°-60°
4 000	B=2 700 N=2 550	

CONFIGURACIÓN DE CÓDIGO

* AGREGAR OPCIÓN SÓLO SI SE REQUIERE.

TL-35	15.	RZ	B	27	*D
	POTENCIA		ACABADO	TEMPERATURA	ATENUABLE

03 03 W
10 10 W
15 15 W
30 30 W

B BLANCO
N NEGRO

27 2 700
30 3 000
40 4 000

D TRIAC

ÁNGULOS DE APERTURA

18° A 35° 5° A 60° 15° A 60°

• La consulta de fotometrías se puede realizar en las fichas técnicas o descargar a través de la página web www.illux.com.mx

SOBREPONER EN TECHO O MURO

Fabricados en fundición de aluminio.

Driver incluido integrado — IP 20 — 100 - 277 V~ — 25 000 h — 50/60 Hz — Atenuable TRIAC a 100 - 132 V~

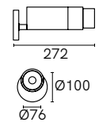

TL-3530.RZBCAN
TL-3530.RZNCAN

LED: CITIZEN
POTENCIA: 30 W
IRC: ≥90

K	lm	Ángulo de apertura
2 700	B=2 500 N=2 250	
3 000	B=2 560 N=2 400	15°-60°
4 000	B=2 700 N=2 550	

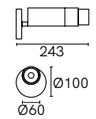

TL-3515.RZBCAN
TL-3515.RZNCAN

LED: BRIDGELUX
POTENCIA: 15 W
IRC: ≥90

K	lm	Ángulo de apertura
2 700	B=1 250 N=1 100	
3 000	B=1 300 N=1 150	5°-60°
4 000	B=1 320 N=1 170	

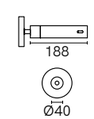

TL-3510.RZBCAN
TL-3510.RZNCAN

LED: BRIDGELUX
POTENCIA: 10 W
IRC: ≥90

K	lm	Ángulo de apertura
2 700	B=800 N=770	
3 000	B=860 N=830	18°-35°
4 000	B=895 N=865	

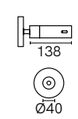

TL-3503.RZBCAN
TL-3503.RZNCAN

LED: BRIDGELUX
POTENCIA: 3 W
IRC: ≥90

K	lm	Ángulo de apertura
2 700	B=410 N=390	
3 000	B=430 N=410	18°-35°
4 000	B=450 N=430	

CONFIGURACIÓN DE CÓDIGO

* AGREGAR OPCIÓN SÓLO SI SE REQUIERE.

TL-35	15.	RZ	B	CAN	27	*D
	POTENCIA		ACABADO		TEMPERATURA	ATENUABLE

03 03 W
10 10 W
15 15 W
30 30 W

B BLANCO
N NEGRO

27 2 700
30 3 000
40 4 000

D TRIAC

ÁNGULOS DE APERTURA

18° A 35° 5° A 60° 15° A 60°

• La consulta de fotometrías se puede realizar en las fichas técnicas o descargar a través de la página web www.illux.com.mx

Accesorios (Se venden por separado)

TL-3515.Louvre

TL-3530.Louvre

• No incluye accesorios , el riel y las conexiones se venden por separado.

@illuxmx IlluxMx

CIRIO |

SOBREPONER EN TECHO
SUSPENDER EN TECHO

Fabricados en fundición de aluminio.

LED Citizen — Driver incluido integrado — IP 20 — 100 - 277 V~ — 30 000 h — 50/60 Hz — FP 0.9 — Atenuable 100 - 120 V~.

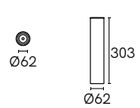

DL-4008.BSOR
DL-4008.NSOR

POTENCIA: 10 W
POTENCIA DTW: 7 W MÁX.
IRC: ≥90

K	lm
DTW 1 800 K a 3 000 K	860 máx.
2 700	800
3 000	860
4 000	895

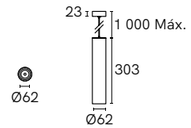

DL-4008.BSUS
DL-4008.NSUS

POTENCIA: 10 W
POTENCIA DTW: 7 W MÁX.
IRC: ≥90

K	lm
DTW 1 800 K a 3 000 K	860 máx.
2 700	800
3 000	860
4 000	895

CONFIGURACIÓN DE CÓDIGO

* AGREGAR OPCIÓN SÓLO SI SE REQUIERE.

DL-4008.	B	SOR	DTW	10	*D
	ACABADO	APLICACIÓN	TEMPERATURA	ÁNGULO DE APERTURA	ATENUABLE

B	BLANCO	SOR	SOBREPONER	DTW	DIM TO WARM	10	10°	D	TRIAC
N	NEGRO	SUS	SUSPENDER	27	2 700	24	24°	PEQ0E	100% - 0.1%
				30	3 000	38	38°	PEQ1E	100% - 1%
				40	4 000	60	60°		

• LUTRON sólo de manera remota para modelo de suspender

ÁNGULOS DE APERTURA

10° 24° 38° 60°

Atenuación arquitectónica con LUTRON Ecosystems

Modelo	Famila LUTRON	Rango de atenuación	Descripción
PEQ0E	Hi-lume Premier	100% - 0.1%	Hi-lume Premier 0.1% EcoSystem LED driver with Soft-on, Fade-to-Black dimming technology
PEQ1E	Hi-lume	100% - 1%	Hi-lume 1% EcoSystem LED driver with Soft-on, Fade-to-Black dimming technology

FUENTES DE PODER |

COMPATIBLE CON MR16 / AR111

Fabricados en fundición de aluminio.

LED Citizen — Driver incluido remoto — IP 40 — 100 - 277 V~ — 30 000 h — 50/60 Hz — FP 0.9 — Atenuable 100 - 120 V~.

TL-4008.G

POTENCIA: 10 W
POTENCIA DTW: 7 W MÁX.
IRC: ≥90

K	lm	Ángulo de apertura
DTW 1 800 K a 3 000 K	860 máx.	10°
2 700	800	24°
3 000	860	38°
4 000	895	60°

TL-4115.G

POTENCIA: 15 W
POTENCIA DTW: 15 W MÁX.
IRC: ≥90

K	lm	Ángulo de apertura
DTW 1 800 K a 3 000 K	1 500 máx.	15°
2 700	1 400	24°
3 000	1 500	
4 000	1 550	

CONFIGURACIÓN DE CÓDIGO

* AGREGAR OPCIÓN SÓLO SI SE REQUIERE.

TL-4008.G	DTW	10	*D
	TEMPERATURA	ÁNGULO DE APERTURA	ATENUABLE

DTW	DIM TO WARM	10	10°	D	TRIAC
27	2 700	24	24°	PEQ0E	100% - 0.1%
30	3 000	38	38°	PEQ1E	100% - 1%
40	4 000	60	60°		

TL-4115.G	DTW	15	*D
	TEMPERATURA	ÁNGULO DE APERTURA	ATENUABLE

DTW	DIM TO WARM	15	15°	D	TRIAC
27	2 700	24	24°	PEQ0E	100% - 0.1%
30	3 000			PEQ1E	100% - 1%
40	4 000			LDE5	100% - 5%
				LDE1	100% - 1%

Atenuación arquitectónica con LUTRON Ecosystems

Modelo	Famila LUTRON	Rango de atenuación	Descripción
PEQ0E	Hi-lume Premier	100% - 0.1%	Hi-lume Premier 0.1% EcoSystem LED driver with Soft-on, Fade-to-Black dimming technology
PEQ1E	Hi-lume	100% - 1%	Hi-lume 1% EcoSystem LED driver with Soft-on, Fade-to-Black dimming technology
LDE5	5-Series	100% - 5%	5-Series EcoSystem LED driver
LDE1	Hi-lume	100% - 1%	Hi-lume 1% EcoSystem LED driver with Soft-on, Fade-to-Black dimming technology

ÁNGULOS DE APERTURA

TL-4008.G

10° 24° 38° 60°

TL-4115.G

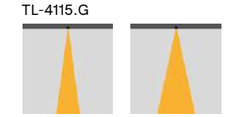

15° 24°

• La consulta de fotometrías se puede realizar en las fichas técnicas o descargar a través de la página web www.illux.com.mx
• Dim to warm se puede operar con dimmer TRIAC a 100 - 120 V~.
• Atenuable no aplica con DTW.

DÚO ANTIDESLUMBRAMIENTO |

SUSPENDER EN TECHO

Extruido en aluminio con acrílico microprismático.

LED EPISTAR — Driver incluido integrado — IP 20 — 100 - 277 V~ — 50 000 h — 50/60 Hz — FP 0.9 — Atenuable 0 - 10 V~

TL-1341.B
TL-1341.N

POTENCIA: 40 W
IRC: ≥83
UGR: <18

LUZ DIRECTA			LUZ INDIRECTA		
K	lm		K	lm	
3 000	B=1 900	N=1 701	3 000	B=1 336	N=1 224
4 000	B=2 000	N=1 790	4 000	B=1 406	N=1 288

• Luz directa e indirecta

Ejemplo de interconexión



CONFIGURACIÓN DE CÓDIGO

TL-1341. B 30

ACABADO		TEMPERATURA	
B	BLANCO	30	3 000
N	NEGRO	40	4 000

ÁNGULOS DE APERTURA

TL-1341

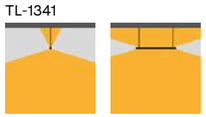

• La consulta de fotometrías se puede realizar en las fichas técnicas o descargar a través de la página web www.illux.com.mx
• Con opción para acrílico opalino. (louver de aluminio y difusor microprismático)

SUSPENDER EN TECHO

Extruido en aluminio con acrílico microprismático.

LED EPISTAR — Driver incluido integrado — IP 20 — 100 - 277 V~ — 50 000 h — 50/60 Hz — FP 0.9 — Atenuable 0 - 10 V~.







TL-1301.B
TL-1301.N

POTENCIA: 3 W
IRC: ≥83
UGR: <18
LUZ DIRECTA

K	lm	
3 000	B=258	N=258
4 000	B=271	N=271

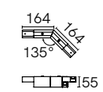

TL-1301.B135
TL-1301.N135

POTENCIA: 3 W
IRC: ≥83
UGR: <18
LUZ DIRECTA

K	lm	
3 000	B=258	N=258
4 000	B=271	N=271

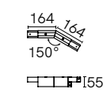

TL-1301.B150
TL-1301.N150

POTENCIA: 3 W
IRC: ≥83
UGR: <18
LUZ DIRECTA

K	lm	
3 000	B=258	N=258
4 000	B=271	N=271

CONFIGURACIÓN DE CÓDIGO

TL-1301. B 30

ACABADO		TEMPERATURA	
B	BLANCO	30	3 000
N	NEGRO	40	4 000

TL-1301. B 135 30

ACABADO		TEMPERATURA	
B	BLANCO	30	3 000
N	NEGRO	40	4 000

TL-1301. B 150 30

ACABADO		TEMPERATURA	
B	BLANCO	30	3 000
N	NEGRO	40	4 000

ÁNGULOS DE APERTURA

TL-1301

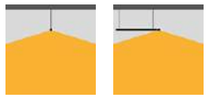

@illuxmx IlluxMx

DUPLO INTERCONECTABLE |

SUSPENDER EN TECHO

Extruido en aluminio.

LED Epistar 2835 — Driver incluido integrado — IP 20 — 100 - 277 V~ — 50 000 h — 50/60 Hz — FP 0.9 — Atenuable 0 - 10 V~

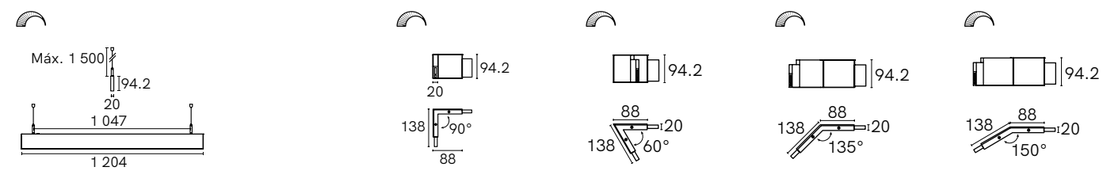

TL-1340.B
TL-1340.N

POTENCIA: 40 W
IRC: ≥83
UGR: <19

LUZ DIRECTA K	LUZ DIRECTA lm	LUZ INDIRECTA K	LUZ INDIRECTA lm
3 000	B=2 355 N=2 516	3 000	B=754 N=765
4 000	B=2 478 N=2 648	4 000	B=793 N=805

TL-1300.B
TL-1300.N

POTENCIA: 3 W
IRC: ≥83
UGR: <19
LUZ DIRECTA

K	lm
3 000	B=336 N=353
4 000	B=336 N=353

TL-1300.B60
TL-1300.N60

POTENCIA: 3 W
IRC: ≥83
UGR: <19
LUZ DIRECTA

K	lm
3 000	B=336 N=353
4 000	B=336 N=353

TL-1300.B135
TL-1300.N135

POTENCIA: 3 W
IRC: ≥83
UGR: <19
LUZ DIRECTA

K	lm
3 000	B=336 N=353
4 000	B=336 N=353

TL-1300.B150
TL-1300.N150

POTENCIA: 3 W
IRC: ≥83
UGR: <19
LUZ DIRECTA

K	lm
3 000	B=336 N=353
4 000	B=336 N=353

CONFIGURACIÓN DE CÓDIGO

TL-1340. B 30

ACABADO
B BLANCO
N NEGRO

TEMPERATURA
30 3 000
40 4 000

TL-1300. B *-- 30

ACABADO
B BLANCO
N NEGRO

ÁNGULO DE APERTURA
*-- 90° POR DEFECTO
60 60°
135 135°
150 150°

TEMPERATURA
30 3 000
40 4 000

ÁNGULOS DE APERTURA

TL-1340

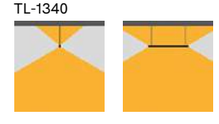

TL-1300

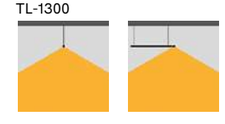

- La consulta de fotometrías se puede realizar en las fichas técnicas o descargar a través de la página web www.illux.com.mx
- Se pueden interconectar 10 piezas máximo.



DUPLO INTERCONECTABLE |

SOBREPONER EN MURO

Extruido en aluminio.

LED Epistar 2835 — Driver incluido integrado — IP 20 — 100 - 277 V~ — 50 000 h — 50/60 Hz — FP 0.9 — Atenuable 0 - 10 V~

ML-1340.B
ML-1340.N

POTENCIA: 40 W
IRC: ≥83
UGR: <19

LUZ DIRECTA			LUZ INDIRECTA		
K	lm		K	lm	
3 000	B=2 355	N=2 516	3 000	B=754	N=765
4 000	B=2 478	N=2 648	4 000	B=793	N=805

CONFIGURACIÓN DE CÓDIGO

ML-1340. B 30

ACABADO		TEMPERATURA	
B	BLANCO	30	3 000
N	NEGRO	40	4 000

ÁNGULO DE APERTURA

ML-1340

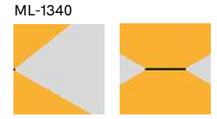



- La consulta de fotometrías se puede realizar en las fichas técnicas o descargar a través de la página web www.illux.com.mx
- Se pueden interconectar 10 piezas máximo.

EDGE | TUNNABLE WHITE

SUSPENDER Y SOBREPONER EN TECHO

Extruido en aluminio.

LED Fortimo PHILIPS — Driver incluido integrado — IP 20 — 100 - 277 V~ —Tensión TW 120 - 277 V~ — 50 000 h — 50/60 Hz — FP 0.9 — Atenuable 0 - 10 V~

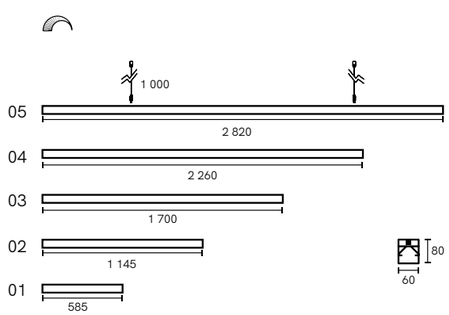

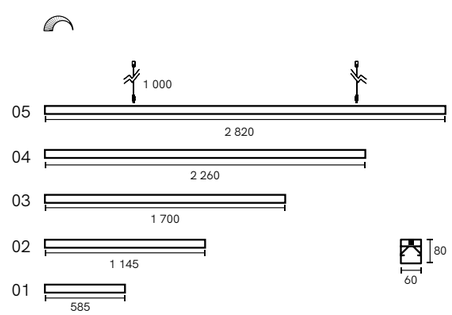

TL-4514

LUZ DIRECTA

	Medida	Potencia	lm
01	585	15.7 W	1 760
02	1 145	31.4 W	3 520
03	1 700	47.0 W	5 280
04	2 260	62.7 W	7 040
05	2 820	78.4 W	8 800

TL-4515

	LUZ DIRECTA			LUZ INDIRECTA	
	Medida	Potencia	lm	Potencia	lm
01	585	15.7 W	1 760	15.7 W	1 760
02	1 145	31.4 W	3 520	31.4 W	3 520
03	1 700	47.0 W	5 280	47.0 W	5 280
04	2 260	62.7 W	7 040	62.7 W	7 040
05	2 820	78.4 W	8 800	78.4 W	8 800

- La consulta de fotometrías se puede realizar en las fichas técnicas o descargar a través de la página web www.illux.com.mx
- Disponibles con tecnología Tunnable White o blanco dinámico de 2 700 K a 6 500 K en 0-10 V~.
- La opción con sensor de movimiento NO es compatible con Tunnable White.
- Considere que la medida final se obtiene al sumar 3mm por cada tapa.

INTERCONECTABLES

Incluye sistema de suspensión.

CONFIGURACIÓN DE CÓDIGOS

TL-4514.	SOR	B	30	01	IN	D	SENS
	OPCIONES	ACABADO	TEMPERATURA	MEDIDA	• CONEXIÓN	ATENUABLE	•• SENSOR

OPCIONES		ACABADO		TEMPERATURA		MEDIDA		• CONEXIÓN		ATENUABLE		•• SENSOR	
SOR	SOBREPONER	B	BLANCO	30	3 000	01	585	IN	INDIVIDUAL	D	DIMEABLE	SENS	SENSOR
SUS	SUSPENDER	N	NEGRO	35	3 500	02	1 145	SE	SERIE				
				40	4 000	03	1 700						
				50	5 000	04	2 260						
				TW	TUNNABLE WHITE	05	2 820						

- Conexión: Se refiere al tipo de conexión de la luminaria. Si se interconectará deberá indicarse como SE (serie) en caso contrario deberá indicarse como IN (individual).
- • Sensor de movimiento NO es compatible con Tunnable White.

TL-4515.	B	30	01	IN	D	SENS	2C
	ACABADO	TEMPERATURA	MEDIDA	• CONEXIÓN	ATENUABLE	•• SENSOR	••• CIRCUITOS

ACABADO		TEMPERATURA		MEDIDA		• CONEXIÓN		ATENUABLE		•• SENSOR		••• CIRCUITOS	
B	BLANCO	30	3 000	01	585	IN	INDIVIDUAL	D	DIMEABLE	SENS	SENSOR	2C	2 CIRCUITOS
N	NEGRO	35	3 500	02	1 145	SE	SERIE						
		40	4 000	03	1 700								
		50	5 000	04	2 260								
		TW	TUNNABLE WHITE	05	2 820								

- Conexión: Se refiere al tipo de conexión de la luminaria. Si se interconectará deberá indicarse como SE (serie) en caso contrario deberá indicarse como IN (individual).
- • Sensor de movimiento NO es compatible con Tunnable White.
- • • Circuitos: Se refiere al número de circuitos que tendrá el luminario. Debe indicarse 1 si luz directa e indirecta se operarán con el mismo circuito o 2 si se requiere que la operación sea de forma independiente.

ÁNGULOS DE APERTURA

TL-4514 TL-4515

- La consulta de fotometrías se puede realizar en las fichas técnicas o descargar a través de la página web www.illux.com.mx
- Requieren accesorio de interconexión KIT-TRACK.45CON



RIELES MAGNÉTICOS |

EMPOTRAR / SOBREPONER / SUSPENDER

Fabricados en fundición de aluminio.

Driver no incluido — IP 20 — 24 V~ — Frecuencia 50/60 Hz — Temperatura de operación -20 °C a +45 °C



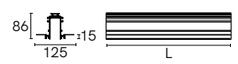

- (L) Tamaños estándar de riel:
  REMP-2815: 1 500 mm
  REMP-2825: 2 500 mm

REMP-2815
REMP-2825

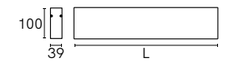

- (L) Tamaños estándar de riel:
  RSUS-2815: 1 500 mm
  RSUS-2825: 2 500 mm

RSUS-2815
RSUS-2825

- (L) Tamaños estándar de riel:
  RSUS-2815.65: 1 500 mm
  RSUS-2825.65: 2 500 mm

RSUS-2815.65
RSUS-2825.65

CONFIGURACIÓN DE CÓDIGO

REMP-28 **15**

MEDIDA

15 1 500 mm
25 2 500 mm

* AGREGAR OPCIÓN SÓLO SI SE REQUIERE.

RSUS-28 **15** *.65

MEDIDA — MEDIDA ALTURA

15 1 500 mm
25 2 500 mm
65 65 mm

- TL-2810.RM y TL-2820.RM compatible con riel de 65 mm

ESQUINAS PARA INTERCONEXIÓN

REMP-2815
REMP-2825

Interconexiones en esquina:

REMP-28ESQEXT: Esquina externa

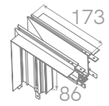

REMP-28ESQHOR: Esquina horizontal

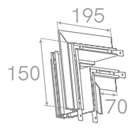

REMP-28ESQVER: Esquina vertical

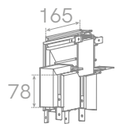

RSUS-2815
RSUS-2825

Interconexiones en esquina:

RSUS-28ESQHOR / RSUS-28ESQHOR.65: Esquina horizontal

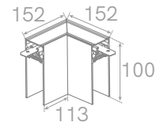

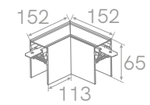

RSOR-28ESQEXT / RSOR-28ESQEXT.65: Esquina externa

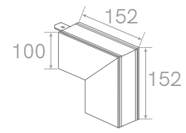

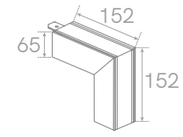

KIT-SUS28: Kit para suspender (Requiere 1 Kit por riel)



KIT-SOR28: Kit para sobreponer (Requiere 1 Kit por riel)



Requieren Driver (Se venden por separado)

ZL-28100 (100 W — 100 - 277 V~)

ZL-28150 (150 W — 100 - 277 V~)

ZL-28200 (200 W — 100 - 277 V~)

ZL-28350 (350 W — 100 - 277 V~)

NOTA: Se requiere un driver por cada 4m de riel instalado de forma contínua.

Interconexiones eléctricas

PCB-28CON250: Alimentación final

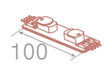

PCB-28CON2100: Interconexión

PCB-28PIN: Interconector en H para PCB-28CON

Interconexión mecanica y tapas finales

TRACK-28CON: Interconexión

REMP-28TAPA: Tapa final

RSUS-28TAPA / RSUS-28TAPA.65: Tapa final

PIEZAS POR INTERCONEXIÓN

REMP-2815 / REMP-2825

PCB-28PIN 2 piezas por cada PCB-28CON250

PCB-28PIN 4 piezas por cada PCB-28CON2100

RSUS-2815 / RSUS-2825

PCB-28PIN 2 piezas por cada PCB-28CON250

PCB-28PIN 4 piezas por cada PCB-28CON2100

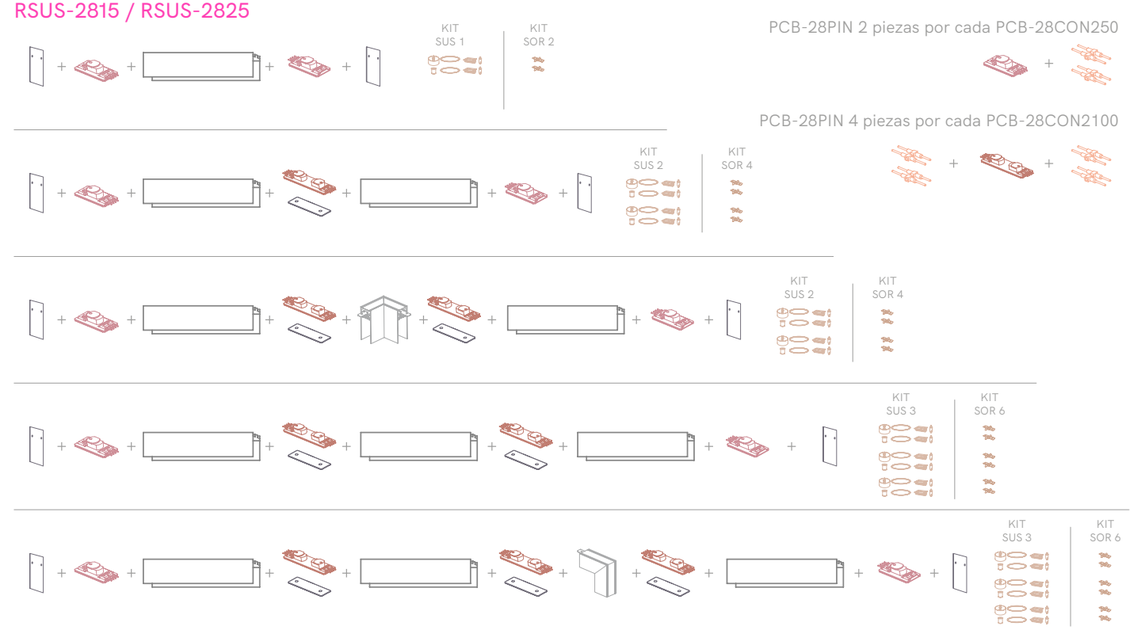

- IMPORTANTE: Para instalar este producto es necesario recibir una capacitación por parte de illux.
- Para Especificación consulta a un ejecutivo de illux.

CARACTERÍSTICAS DE LOS LUMINARIOS DE INDUCCIÓN MAGNÉTICA

Alta potencia y gran eficiencia.

MÓDULOS DE LED Y CHIP LED COB.

Tecnología con LED COB de alta potencia y gran rendimiento, mejoran la luminancia y la eficiencia del LED. Tienen un consumo de energía más bajo para lograr la máxima salida de luminancia, de modo que mejoran la eficiencia general de las luminarias mediante la combinación de lentes, ópticas y reflectores de diseño patentado.



DISEÑO PATENTADO, LENTE DE ALTA TRANSMISIÓN DE LUZ.

Con el fin de obtener mayor eficiencia del módulo LED y la luz COB se desarrolló una lente óptica mediante un diseño de innovación independiente y simulación de iluminación profesional, que permitió crear lámparas más pequeñas a comparación de otros tipos de lentes y dieron pie al desarrollo de diversos ángulos de luz gracias a las ópticas limpias que no atenúan la luz.

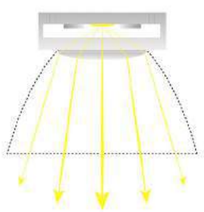
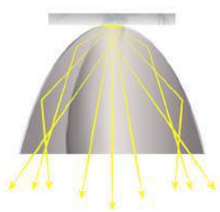

GATHER, REFLECTOR DE LUZ

La superficie lenticular de los reflectores puede mejorar la distribución de la luz sin reducir el rendimiento óptico y, por lo tanto, la eficiencia de la luminaria. Opti Beam está disponible con óptica super cerrada, cerrada, abierta y difusa.

- Debido a la característica de enfriamiento del producto, no debe cubrirse la superficie con materiales aislantes de calor.
- Los parámetros técnicos anteriores solo indican estadísticas. En comparación con los parámetros reales puede haber variaciones.
- No sobrepasar el funcionamiento máximo estipulado, ya que puede producir una sobrecarga peligrosa y daños al módulo LED.
- No sobrepasar la temperatura de funcionamiento máxima o la temperatura de almacenamiento del producto, pues acortará la vida útil o dañará el módulo LED.

ÁNGULO DE LENTE HALO

Dos lentes en uno, dos innovaciones en un lente. Super punto óptico de alta intensidad. El haz de luz es uniforme y bien definido, sin aberración cromática. Máxima comodidad visual garantizada.



FILTRO IR / UV

Estos filtros reducen y controlan los rayos infrarrojos (RI) y ultravioleta (UV).

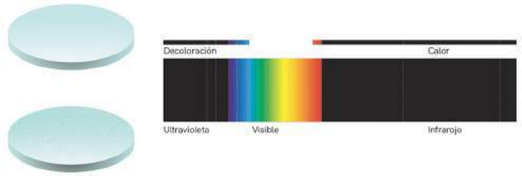

IRC ÍNDICE DE REPRODUCIÓN CROMÁTICA

Las áreas de venta y museos necesitan una iluminación cuidadosamente elaborada que realce con precisión los colores de los metales, las telas o las obras de arte.

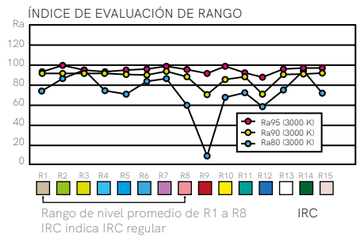

DIMMER

Dispositivo de ajuste electrónico integrado para controlar y modular la intensidad del flujo de luz de la lámpara.



PROTOCOLO DALI

Interfaz de iluminación digital direccionable. Esta tecnología permite tanto el ahorro de energía como la posibilidad de iluminación personalizada.

AJUSTABILIDAD

Las luminarias de spot pueden girar alrededor del eje vertical y estar alineadas con respecto al plano horizontal. Los grados varían según la luminaria.

LUMINARIOS MAGNÉTICOS

USO EN RIEL

Fabricados en fundición de aluminio.

Driver no incluido — IP 20 — 24 V~ — 50 000 h — 50/60 Hz — FP 0.9 — Atenuable Knod Dim (Atenuación manual) o Protocolo DALI (Sobre pedido)

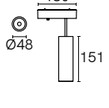

DL-2814

LED: PHILIPS COB
POTENCIA: 10 W
IRC: ≥90
UGR: <19

K	lm	Ángulo de apertura
2 700	850	10°
3 000	900	30°
4 000	920	

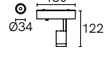

TL-2806.R

LED: PHILIPS COB
POTENCIA: 6 W
IRC: ≥90
UGR: <19

K	lm	Ángulo de apertura
2 700	400	10°
3 000	420	30°
4 000	450	

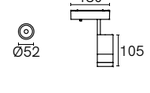

TL-2813.R

LED: PHILIPS COB
POTENCIA: 12 W
IRC: ≥90
UGR: <19

K	lm	Ángulo de apertura
2 700	850	14°
3 000	900	28°
4 000	920	40°

CONFIGURACIÓN DE CÓDIGO

DL-2814. N 27 10

ACABADO		TEMPERATURA		ÁNGULO DE APERTURA	
B	BLANCO	27	2 700	10	10°
N	NEGRO	30	3 000	30	30°
		40	4 000		

TL-2806.R N 27 10

ACABADO		TEMPERATURA		ÁNGULO DE APERTURA	
B	BLANCO	27	2 700	10	10°
N	NEGRO	30	3 000	30	30°
		40	4 000		

TL-2813.R N 27 14

ACABADO		TEMPERATURA		ÁNGULO DE APERTURA	
B	BLANCO	27	2 700	14	14°
N	NEGRO	30	3 000	28	28°
		40	4 000	40	40°

ÁNGULOS DE APERTURA

DL-2814

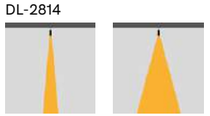

10° 30°

TL-2806.R

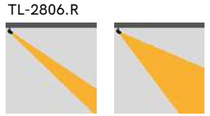

10° 30°

TL-2813.R

14° 28° 40°

- El stock se maneja en color negro y en temperatura de color de 3 000 K
- La consulta de fotometrías se puede realizar en las fichas técnicas o descargar a través de la página web www.illux.com.mx

USO EN RIEL RSUS-2815.65 / RSUS-2825.65

Fabricados en fundición de aluminio.

Driver no incluido — IP 20 — 24 V~ — 50 000 h — 50/60 Hz — FP 0.9 — Compatible con Protocolo DALI (Sobre pedido)

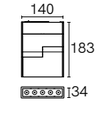

TL-2810.RM RASTER

LED: CREE 3030
POTENCIA: 10 W
IRC: ≥90
UGR: <19

K	lm	Ángulo de apertura
2 700	700	15°
3 000	725	30°
4 000	750	45°
		E

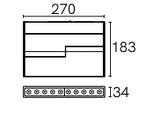

TL-2820.RM RASTER

LED: CREE 3030
POTENCIA: 20 W
IRC: ≥90
UGR: <19

K	lm	Ángulo de apertura
2 700	1 300	15°
3 000	1 400	30°
4 000	1 450	45°
		E

CONFIGURACIÓN DE CÓDIGO

TL-28 10. RM B 27 15

POTENCIA		ACABADO		TEMPERATURA		ÁNGULO DE APERTURA	
10	10 W	B	BLANCO	27	2 700	15	15°
20	20 W	N	NEGRO	30	3 000	30	30°
				40	4 000	45	45°
						E	ELÍPTICA

ÁNGULOS DE APERTURA

TL-2810.RM

15° 30° 45°

TL-2820.RM

15° 30° 45°

- El stock se maneja en color negro y en temperatura de color de 3 000 K
- La consulta de fotometrías se puede realizar en las fichas técnicas o descargar a través de la página web www.illux.com.mx

LUMINARIOS MAGNÉTICOS

USO EN RIEL

Fabricados en fundición de aluminio.

Driver no incluido — IP 23 — 24 V~ — 35 000 h — Frecuencia 50/60 Hz — FP 0.9 — Compatible con Protocolo DALI (Sobre pedido).

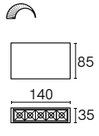

TL-2810.RMI

LED: SMD LED 3030 OSRAM
POTENCIA: 10 W
IRC: ≥90
UGR: <16

K	lm
2 200	650
2 700	700
3 000	725
4 000	750
5 000	800

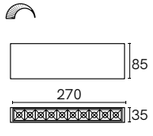

TL-2820.RMI

LED: SMD LED 3030 OSRAM
POTENCIA: 20 W
IRC: ≥90
UGR: <16

K	lm
2 200	1 300
2 700	1 400
3 000	1 450
4 000	1 500
5 000	1 600

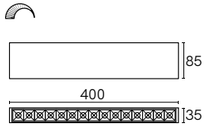

TL-2830.RMI

LED: SMD LED 3030 OSRAM
POTENCIA: 30 W
IRC: ≥90
UGR: <16

K	lm
2 200	1 950
2 700	2 100
3 000	2 175
4 000	2 250
5 000	2 400

CONFIGURACIÓN DE CÓDIGO

TL-28	10.	RMI	N	B	22	10	LC	*DALI
	POTENCIA		ACABADO EXTERNO	ACABADO INTERNO	TEMPERATURA	ÁNGULO DE APERTURA	ÓPTICAS	ATENUABLE

* AGREGAR OPCIÓN SÓLO SI SE REQUIERE.

POTENCIA
- 10 10 W
- 20 20 W
- 30 30 W

ACABADO EXTERNO
- N NEGRO

ACABADO INTERNO
- A AMARILLO
- AC AZUL CIELO
- AR AZUL REY
- B BLANCO
- C CAFÉ CLARO
- CR CROMO
- D DORADO
- N NEGRO
- NM NEGRO MATE
- R ROJO
- RS ROSA

TEMPERATURA
- 22 2 200
- 27 2 700
- 30 3 000
- 40 4 000
- 50 5 000

ÁNGULO DE APERTURA
- 10 10°
- 15 15°
- 30 30°
- 45 45°

ÓPTICAS
- LC CLARO
- LD DIFUSO
- LV VERTICAL
- LP PRISMATICO

ATENUABLE
- DALI DALI

ÓPTICAS Y ÁNGULOS DE APERTURA

LC LD LV LP 10° 15° 30° 45°

• Ángulo de apertura de 10° disponible únicamente con Lente Claro.

USO EN RIEL

Fabricados en fundición de aluminio.

Driver no incluido — IP 20 — 24 V~ — 50 000 h — 50/60 Hz — FP 0.9 — Atenuable Knod Dim (Atenuación manual) o Protocolo DALI (Sobre pedido).

TL-2875.RN30

LED: EPISTAR 2835
POTENCIA: 7.5 W
IRC: ≥90
UGR: <19

W	K	lm
7.5	2 700	500
	3 000	525
	4 000	550

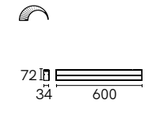

TL-2815.RN60

LED: EPISTAR 2835
POTENCIA: 15 W
IRC: ≥90
UGR: <19

W	K	lm
15	2 700	1 000
	3 000	1 050
	4 000	1 100

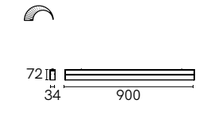

TL-2822.RN90

LED: EPISTAR 2835
POTENCIA: 22.5 W
IRC: ≥90
UGR: <19

W	K	lm
22.5	2 700	1 500
	3 000	1 550
	4 000	1 600

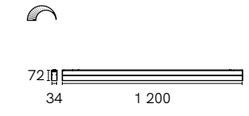

TL-2830.RN120

LED: EPISTAR 2835
POTENCIA: 30 W
IRC: ≥90
UGR: <19

W	K	lm
30	2 700	2 050
	3 000	2 100
	4 000	2 150

CONFIGURACIÓN DE CÓDIGO

TL-28	75.	RN	30	27
	POTENCIA		MEDIDA	TEMPERATURA

POTENCIA
- 75 7.5 W
- 15 15 W
- 22 22 W
- 30 30 W

MEDIDA
- 30 300 mm
- 60 600 mm
- 90 900 mm
- 120 1 200 mm

TEMPERATURA
- 27 2 700
- 30 3 000
- 40 4 000

• La potencia y las medidas no se pueden combinar

ÁNGULOS DE APERTURA

TL-2875.R30

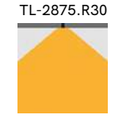

TL-2815.R60

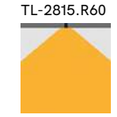

TL-2822.R90

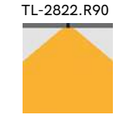

TL-2830.R120

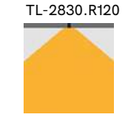

• El stock se maneja en color negro y en temperatura de color de 3 000 K
• La consulta de fotometrías se puede realizar en las fichas técnicas o descargar a través de la página web www.illux.com.mx

LINE I

SOBREPONER EN MURO

Aluminio.

LED SANAN — Driver incluido integrado — IP 20 — 100 - 277 V~ — 20 000 h — 50/60 Hz — FP 0.5

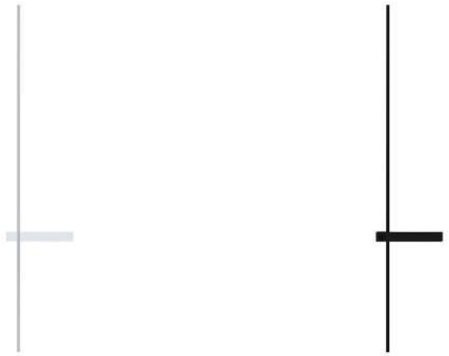

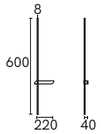

ML-5906.B30
ML-5906.N27

POTENCIA: 6 W
IRC: ≥80
UGR: <19

BLANCO		NEGRO	
K	lm	K	lm
3 000	B=300	2 700	N=300

CONFIGURACIÓN DE CÓDIGO

ML-5906. B 30

ACABADO		TEMPERATURA	
B	BLANCO	30	3 000
N	NEGRO	27	2 700

ÁNGULO DE APERTURA

ML-5906

• La consulta de fotometrías se puede realizar en las fichas técnicas o descargar a través de la página web www.illux.com.mx

EXTERIOR

ATENUABLE

SOPORTA POLVO Y AGUA

- Nuestros productos cuentan con certificación NOM
- Las medidas de los esquemas están en mm
- Los lumenes indicados son los REALES.

ARBOTANTES



@illuxmx IlluxMx

ARBOTANTES

EMPOTRAR EN MURO
SOBREPONER EN MURO

Fabricados en fundición de aluminio.

Driver incluido integrado — IP 65 — 100 - 277 V~ — 30 000 h — 50/60 Hz

Pregunta por variantes de color, pág 101.

73×70×46 mm

ML-2002.G

LED: OSRAM
POTENCIA: 2×1 W
IRC: ≥80

K	lm
3 000	240

NUEVO

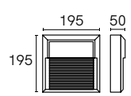

ML-2010.NBR

LED: OSRAM
POTENCIA: 16×0.5 W
IRC: ≥80

K	lm
3 000	1 200

NUEVO

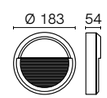

ML-2011.NBR

LED: OSRAM
POTENCIA: 16×0.5 W
IRC: ≥80

K	lm
3 000	1 200

APERTURA

ML-2002.G

ML-2010.NBR / 84° 56°

ML-2011.NBR / 86° 56°

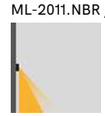

• La consulta de fotometrías se puede realizar en las fichas técnicas o descargar a través de la página web www.illux.com.mx

SOBREPONER EN MURO

Fabricados en fundición de aluminio.

Driver incluido integrado — IP 54 — 100 - 277 V~ — 30 000 h — 50/60 Hz

Pregunta por variantes de color, pág 101.

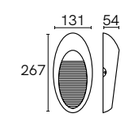

ML-2003.G

LED: CREE XTE 3535
POTENCIA: 3 W
IRC: ≥80

K	lm
3 000	600

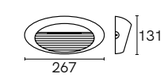

ML-2005.G

LED: LG 5630
POTENCIA: 10×0.5 W
IRC: ≥80

K	lm
3 000	870

APERTURA

ML-2003.G

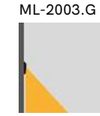

ML-2005.G

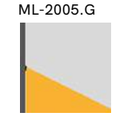

• La consulta de fotometrías se puede realizar en las fichas técnicas o descargar a través de la página web www.illux.com.mx

ARBOTANTES

SOBREPONER EN MURO

Fabricados en fundición de aluminio.

Pregunta por variantes de color, pág 101.

ML-2001.NBR y ML-2006.G Driver incluido integrado — IP 65 — ML-2007.G Driver incluido integrado — IP 54 — 100 - 277 V~ — 30 000 h — 50/60 Hz

ML-2001.NBR

LED: OSRAM CREE
POTENCIA: 4 W
IRC: ≥80

K	lm
3 000	150

ML-2006.G

LED: LG 5630
POTENCIA: 2×3 W
IRC: ≥80

K	lm
3 000	260

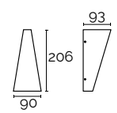

ML-2007.G

LED: CREE XTE3535
POTENCIA: 2×3 W
IRC: ≥70

K	lm
3 000	2×130

APERTURA

ML-2001.NBR / 240° 115°

ML-2006.G

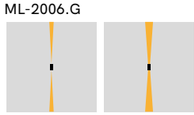

ML-2007.G / 10° 20°

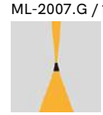

• La consulta de fotometrías se puede realizar en las fichas técnicas o descargar a través de la página web www.illux.com.mx

SOBREPONER EN MURO

Fabricados en fundición de aluminio.

Pregunta por variantes de color, pág 101.

ML-2004 — IP 65 — ML-2008.G — IP 54 — Driver incluido integrado — 100 - 277 V~ — 30 000 h — 50/60 Hz



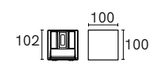

ML-2004.B
ML-2004.G

LED: CREE XTE3535
POTENCIA: 2×3 W
IRC: ≥80

K	lm
3 000	2×214

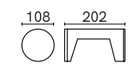

ML-2008.G

LED: CREE CXA 1304
POTENCIA: 8 W
IRC: ≥80

K	lm
3 000	800

APERTURA

ML-2004.G



ML-2008.G

• La consulta de fotometrías se puede realizar en las fichas técnicas o descargar a través de la página web www.illux.com.mx
• Disponibles en otros colores sobre pedido.

ARBOTANTES

SOBREPONER EN MURO

Fabricados en fundición de aluminio.

Pregunta por variantes de color, pág 101.

Driver incluido integrado — IP 65 — 100 - 277 V~ — 25 000 h — 50/60 Hz — ML-2018.G — Driver incluido integrado — IP 54 — 100 - 277 V~ — 30 000 h — 50/60 Hz

ML-4812.N

LED: SAN´AN
POTENCIA: 12 W

K	lm
3 000	424

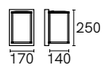

ML-4815.N

LED: SAN´AN
POTENCIA: 16 W

K	lm
3 000	570

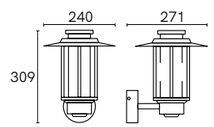

ML-2018.G

LED: OSRAM 3030
POTENCIA: 6×1 W

K	lm
3 000	720

APERTURA

ML-4812.N



ML-4815.N

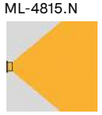

ML-2018.G

• La consulta de fotometrías se puede realizar en las fichas técnicas o descargar a través de la página web www.illux.com.mx

SOBREPONER EN TECHO. MURO O PISO

Fabricados en fundición de aluminio.

Driver incluido integrado — IP 65 — 100 - 277 V~ — 30 000 h — 50/60 Hz

NUEVO

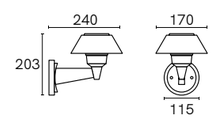

ML-2012.G

LED: OSRAM
POTENCIA: 8 W

K	lm
3 000	1 680

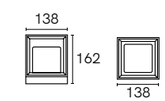

ML-3908.N

LED: BRIDGELUX 2836 SMD
POTENCIA: 8 W

K	lm
3 000	704

APERTURA

ML-2012.G / 101° 79°



ML-3908.N

• La consulta de fotometrías se puede realizar en las fichas técnicas o descargar a través de la página web www.illux.com.mx



CORTESIA

LUMINARIO DE EMPOTRAR MURO

Fabricados en fundición de aluminio.

LED OSRAM — Driver incluido integrado — IP 20 — 100 - 277 V~ — 50/60 Hz

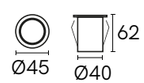

ML-2803.B

POTENCIA: 2.5 W

IRC: ≥80

K	lm
2 700	150

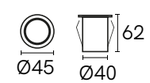

ML-2803.N

POTENCIA: 2.5 W

IRC: ≥80

K	lm
2 700	150

CONFIGURACIÓN DE CÓDIGO

ML-2803. B 27

ACABADO

B BLANCO
N NEGRO

APERTURA

• La consulta de fotometrías se puede realizar en las fichas técnicas o descargar a través de la página web www.illux.com.mx

ESCORPIÓN

SOBREPONER EN TECHO O MURO

Fabricados en fundición de aluminio.

LED OSLON Square LED — Driver incluido integrado — IP 65 — 100 - 277 V~ — IRC ≥90 — 30 000 h — 50/60 Hz

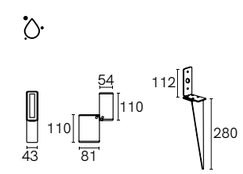

TL-3911.R

POTENCIA: 11 W

IRC: ≥90

K	lm
3 000	1 050

APERTURA

• La consulta de fotometrías se puede realizar en las fichas técnicas o descargar a través de la página web www.illux.com.mx



HEXAEDRO

SOBREPONER EN TECHO O MURO

Fabricados en fundición de aluminio.

TL-2004.G30 — IP 54 — IED CREE CXA 1304 — Driver incluido integrado — TL-2008.G — IP 65 — 100 - 277 V~ — 30 000 h — 50/60 Hz

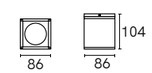

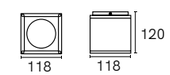

TL-2004.G30

POTENCIA: 4 W
IRC: ≥80

K	lm
3 000	400

TL-2008.G

POTENCIA: 8 W
IRC: ≥80

K	lm
3 000	800

ÁNGULO DE APERTURA

TL-2004.G30 / 95°

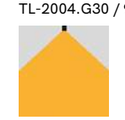

TL2008.G / 45°±15°

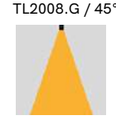

Pregunta por variantes de color, pág 101.

- La consulta de fotometrías se puede realizar en las fichas técnicas o descargar a través de la página web www.illux.com.mx

GRADIENTE |

WALLWASHER SOBREPONER EN PISO O MURO

Fabricados en aluminio y vidrio.

LED CREE SMD3030 — Driver incluido integrado — IK 06 — IP 65 — 100 - 277 V~ — 30 000 h — 50/60 Hz

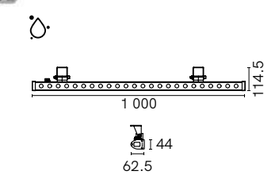

PL-3724.A30

POTENCIA: **24 W**

IRC: **≥80**

K	lm
3 000	1 900

APERTURA

ACCESORIO DEFLECTOR

PL-3724.AACC

- La consulta de fotometrías se puede realizar en las fichas técnicas o descargar a través de la página web www.illux.com.mx
- Driver integrado.



@illuxmx IlluxMx

BOLARDOS



@illuxmx IlluxMx

BOLARDOS |

SOBREPONER EN PISO

Fabricados en fundición de aluminio.

Pregunta por variantes de color, pág 101.

LED CREE CXA 1507 — Driver incluido integrado — IP 65 — 100 - 277 V~ — 30 000 h — 50/60 Hz

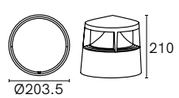

PL-2017.G

POTENCIA: 12 W
IRC: ≥80

K	lm
3 000	1 200

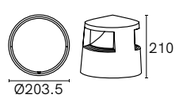

PL-2018.G

POTENCIA: 12 W
IRC: ≥80

K	lm
3 000	1 200

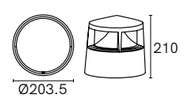

PL-2019.G

POTENCIA: 12 W
IRC:≥80

K	lm
3 000	1 200

APERTURA

PL-2017.G

PL-2018.G

PL-2019.G

• La consulta de fotometrías se puede realizar en las fichas técnicas o descargar a través de la página web www.illux.com.mx

SOBREPONER EN PISO

Fabricados en fundición de aluminio.

Pregunta por variantes de color, pág 101.

LED CREE CXA 1507 — Driver incluido integrado — IP 65 — 100 - 277 V~ — 30 000 h — 50/60 Hz

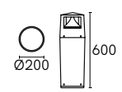

PL-2010.G

POTENCIA: 12 W
IRC: ≥80

K	lm
3 000	800

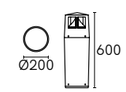

PL-2011.G

POTENCIA: 12 W
IRC: ≥80

K	lm
3 000	1 200

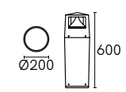

PL-2012.G

POTENCIA: 12 W
IRC: ≥80

K	lm
3 000	1 200

APERTURA

PL-2010.G

PL-2011.G

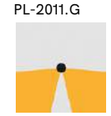

PL-2012.G

• La consulta de fotometrías se puede realizar en las fichas técnicas o descargar a través de la página web www.illux.com.mx

BOLARDOS

SOBREPONER EN PISO

Fabricados en fundición de aluminio.

Driver incluido integrado — IP 54 — 100 - 277 V~ — 30 000 h — 50/60 Hz

Pregunta por variantes de color, pág 101.

PL-2003.G

LED: CREE CXA 1304
POTENCIA: 8 W
IRC: ≥80

K	lm
3 000	800

PL-2004.G

LED: CREE CXA 1507
POTENCIA: 8 W
IRC: ≥80

K	lm
3 000	800

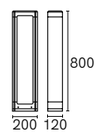

PL-2006.G

LED: CREE CXA 1304
POTENCIA: 8 W
IRC: ≥80

K	lm
3 000	800

APERTURA

PL-2003.G

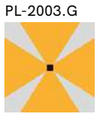

PL-2004.G

PL-2006.G

• La consulta de fotometrías se puede realizar en las fichas técnicas o descargar a través de la página web www.illux.com.mx

SOBREPONER EN PISO

Fabricados en fundición de aluminio.

PL-5105.G27 — IP 55 — 25 000 h / Driver incluido integrado — IP 54 — 100 - 277 V~ — 30 000 h — 50/60 Hz

Pregunta por variantes de color, pág 101.

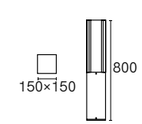

PL-2007.G

LED: CREE CXA 1304
POTENCIA: 8 W
IRC: ≥80

K	lm
3 000	800

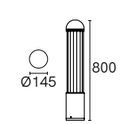

PL-2008.N

LED: CREE CXA 1304
POTENCIA: 8 W
IRC: ≥80

K	lm
3 000	800

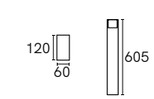

PL-5105.G27

LED: BRIDGELUX
POTENCIA: 5 W
IP:55

K	lm
2 700	500

APERTURA

PL-2007.G

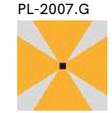

PL-2008.N

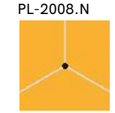

PL-5150.G27

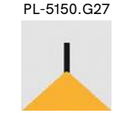

ACCESORIOS DE EXTENSIÓN PARA PL-5105.G27

PL-5105.Acc300

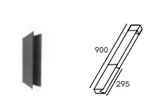

PL-5105.Acc600

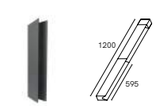

• La consulta de fotometrías se puede realizar en las fichas técnicas o descargar a través de la página web www.illux.com.mx



MAZE |

SOBREPONER EN PISO

Fabricados en aluminio.

LED CREE — Driver incluido integrado — IP 65 — 100 - 277 V~ — 26 000 h — 50/60 Hz

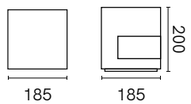

PL-4910.N

POTENCIA: 10 W

K	lm
2 700	750

APERTURA

PL-4910.N

• La consulta de fotometrías se puede realizar en las fichas técnicas o descargar a través de la página web www.illux.com.mx

POSTES

SOBREPONER EN PISO

Fabricados en fundición de aluminio.

LED COB 1820 — Driver incluido integrado — IP 54 — 120 - 277 V~ — 30 000 h — 50/60 Hz

Pregunta por variantes de color, pág 101.

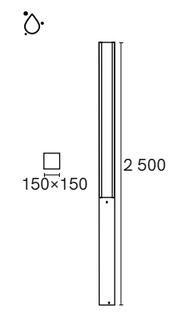

PL-2030.G250

POTENCIA: 30 W

IRC: >80

K	lm
3 000	3 000

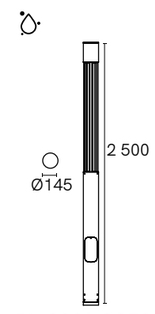

PL-2031.G250

POTENCIA: 30 W

IRC: >80

K	lm
3 000	3 000

APERTURA

PL-2030.G250

PL-2031.G250

• La consulta de fotometrías se puede realizar en las fichas técnicas o descargar a través de la página web www.illux.com.mx

PUNTA DE POSTE |

USO EN POSTE

Fabricados en fundición de aluminio con difusor PC mate y anti-UV.

LED OSRAM 3030 — Driver incluido integrado — IP 65 — 100 - 277 V~ — IRC ≥90 — 30 000 h — 50/60 Hz

Pregunta por variantes de color, pág 101.

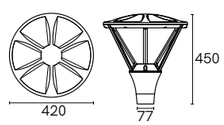

PP-2036.G

POTENCIA: 36 W
IRC: ≥90

K	lm
3 000	2 190

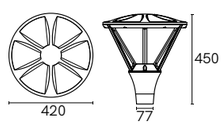

PP-2048.G

POTENCIA: 48 W
IRC: ≥90

K	lm
3 000	3 600

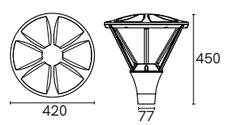

PP-2060.G

POTENCIA: 60 W
IRC: ≥90

K	lm
3 000	8 600

CONFIGURACIÓN DE CÓDIGO

PP-20 **36.** **G**

POTENCIA
36 36 W
48 48 W
60 60 W

APERTURA

• La consulta de fotometrías se puede realizar en las fichas técnicas o descargar a través de la página web www.illux.com.mx

PUNTA DE POSTE

ESTACAS |

EMPOTRAR EN PISO

Fabricados en fundición de aluminio.

Driver incluido integrado — IP 65 — 100 - 277 V~ — IRC ≥80 — 30 000 h — 50/60 Hz

Pregunta por variantes de color, pág 101.

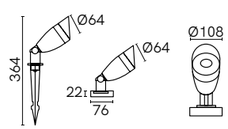

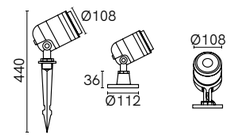

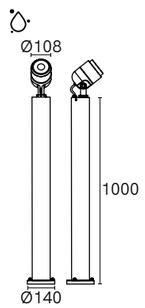

RL-2004.G

LED: OSRAM 3030
POTENCIA: 4×1 W
IRC: ≥90

K	lm	Ángulo de apertura
3 000	440	25°

RL-2013.G

LED: CREE 1507
POTENCIA: 12 W
IRC: ≥90

K	lm	Ángulo de apertura
3 000	1 200	45°±15°

PR-2013.G

LED: CREE 1507
POTENCIA: 12 W
IRC: ≥90

K	lm	Ángulo de apertura
3 000	1 200	45°±15°

CONFIGURACIÓN DE CÓDIGO

RL-2004.G

RL-2013.G

PR-2013.G

APERTURA

RL-2004.G RL-2013.G PR-2013

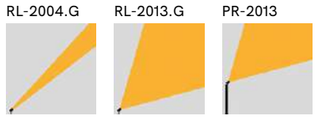

- La consulta de fotometrías se puede realizar en las fichas técnicas o descargar a través de la página web www.illux.com.mx
- RL-2004.Acc (canope se vende por separado)
- RL-2013.Acc (canope se vende por separado)

SOLICITA INFORMACIÓN DE COLORES

Sólo aplica en los modelos que inician con el número 20 en su código
Pedido mínimo sobre 100 piezas.

Ciudad

BLANCO

GRIS CLARO

CAFÉ

NEGRO MATE

Playa

BLANCO MATE

GRIS OSCURO

OXIDO

NEGRO BRILLANTE

- El color aquí mostrado es sólo una referencia que no replica fielmente el color real.



@illuxmx IlluxMx

PINGO



@illuxmx IlluxMx

PINGO

SOBREPONER EN TECHO O MURO

Fabricados en fundición de aluminio.

Driver no incluido — IP 66 — 24 V~ — 50 000 h — 50/60 Hz — Compatibles con protocolo DMX

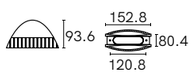

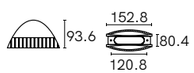



ML-3305

LED: CREE-XP-G2
POTENCIA: 9 W
IRC: ≥80

K	lm	Ángulo de apertura
RGB		
3 000		
4 000	120	180°
5 000		

ML-3309

LED: CREE-XP-G2
POTENCIA: 9 W
IRC: ≥80

K	lm	Ángulo de apertura
RGB		
3 000		
4 000	120	360°
5 000		

ML-3310

LED: LUXEON-L1C1
POTENCIA: 8 W
IRC: ≥80

K	lm	Ángulo de apertura
RGB		
3 000	487	360°
4 000		

ACCESORIOS

DMX-3309

TENSIÓN:
100 - 277 V~
(512 Canales)

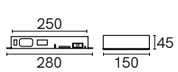

ZL-3309.100

POTENCIA: 100 W
ENTRADA:
100 - 277 V~
SALIDA: 24 V~
CORRIENTE: 0.33 A

• La consulta de fotometrías se puede realizar en las fichas técnicas o descargar a través de la página web www.illux.com.mx

CONFIGURACIÓN DE CÓDIGO

ML-33 05. B RGB

ÁNGULO DE APERTURA

05	180°
09	360°

ACABADO

B	BLANCO
N	NEGRO

TEMPERATURA

RGB	RGB
30	3 000
40	4 000
50	5 000

ML-3310. B RGB

ACABADO

B	BLANCO
N	NEGRO

TEMPERATURA

RGB	RGB
30	3 000
40	4 000

APERTURA

ML-3305 ML-3309

180° 360°

ML-3310

360°

ESQUEMA DE CONEXIÓN DMX

SALIDA DE LÍNEA SIMPLE

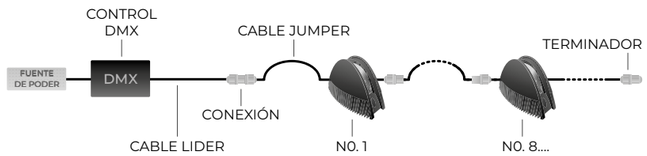

SALIDA DE LÍNEA MULTIPLE

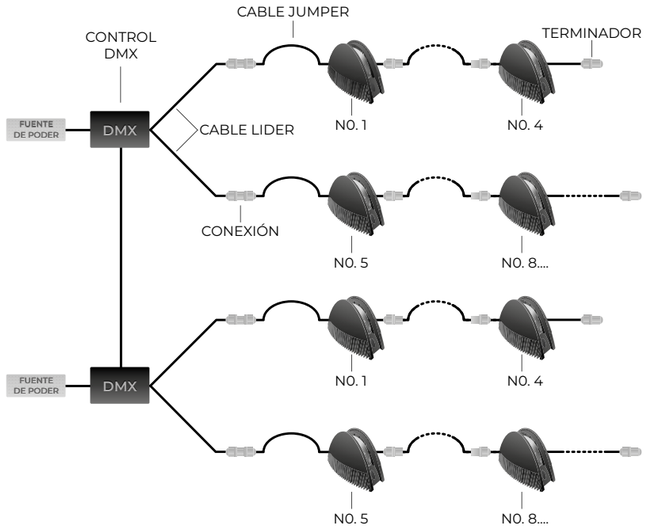

CONEXIÓN SIN IP

AL AIRE LIBRE

No recomendable

BAJO TIERRA

No recomendable

BAJO AGUA

No recomendable

CONEXIÓN CON IP

AL AIRE LIBRE

Se recomienda Conector de Cable Eléctrico Impermeable

BAJO TIERRA

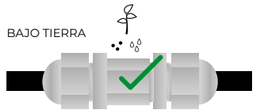

Se recomienda Conector de Cable Eléctrico Impermeable

BAJO AGUA

Se recomienda Conector de Cable Eléctrico Impermeable



@illuxmx IlluxMx

ESTATO

@illuxmx IlluxMx

ESTATO

SOBREPONER EN TECHO O MURO

Fabricados en fundición de aluminio.

Driver incluido integrado — IP 66 — 100 - 277 V~ — 50 000 h — 50/60 Hz

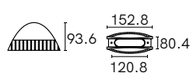

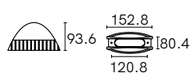



ML-3306

LED: CREE-XP-G2
POTENCIA: 6 W
IRC: ≥80

K	lm	Ángulo de apertura
3 000		
4 000	375	180°
5 000		

ML-3308

LED: CREE-XP-G2
POTENCIA: 9 W
IRC: ≥80

K	lm	Ángulo de apertura
3 000	450	
4 000	470	360°
5 000	564	

ML-3311

LED: CREE-XP-G2
POTENCIA: 8 W
IRC: ≥80

K	lm	Ángulo de apertura
3 000		
4 000	1 080	360°
5 000		

CONFIGURACIÓN DE CÓDIGO

ML-33 06 IN 30

ÁNGULO DE APERTURA: 06 180°; 08 360°
CONEXIÓN: IN INDIVIDUAL; SE SERIE
TEMPERATURA: 30 3 000; 40 4 000; 50 5 000

ML-3311. B IN 30

ACABADO: B BLANCO; N NEGRO
CONEXIÓN: IN INDIVIDUAL; SE SERIE
TEMPERATURA: 30 3 000; 40 4 000; 50 5 000

APERTURA

ML-3306

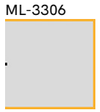

ML-3308



ML-3311



• La consulta de fotometrías se puede realizar en las fichas técnicas o descargar a través de la página web www.illux.com.mx

SOBREPONER EN TECHO O MURO

Fabricados en fundición de aluminio.

Driver incluido integrado — IP 66 — 100 - 277 V~ — 50 000 h — 50/60 Hz

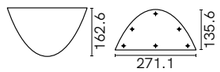

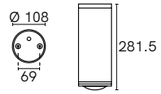

ML-3318

LED: LED CREE
POTENCIA: 18 W
IRC: ≥80

• Proyección de luz a 30 m de altura.

K	lm	Ángulo de apertura
3 000		
5 000	877	2°

TL-3310

LED: CREE XM-L
POTENCIA: 10 W
IRC: ≥80

K	lm
3 000	
4 000	147

CONFIGURACIÓN DE CÓDIGO

ML-3318 B 30

ACABADO: B BLANCO; N NEGRO
TEMPERATURA: 30 3 000; 50 5 000

TL-3310. B 30

ACABADO: B BLANCO; N NEGRO
TEMPERATURA: 30 3 000; 40 4 000

APERTURA

ML-3318

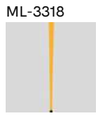

TL-3310

• La consulta de fotometrías se puede realizar en las fichas técnicas o descargar a través de la página web www.illux.com.mx

ESTATO |

SOBREPONER EN MURO O TECHO

Fabricados en aluminio con pantalla de PMMA.

LED OSRAM COB — Driver incluido integrado — 100 - 277 V~ — 25 000 h — 50/60 Hz

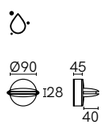

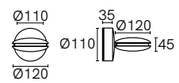

ML-2906

POTENCIA: 6 W
IP: 65
IRC: ≥80

K	lm	Ángulo de apertura
3 000	220	
4 000	225	180°
6 000	230	

ML-2909

POTENCIA: 9 W
IP: 44
IRC: ≥80

K	lm	Ángulo de apertura
3 000	337	
4 000	342	360°
6 000	347	

CONFIGURACIÓN DE CÓDIGO

ML-29	06.	B	30
	POTENCIA	ACABADO	TEMPERATURA
	06 6 W	B BLANCO	30 3 000
	09 9 W	N NEGRO	40 4 000
			50 5 000

APERTURA

ML-2906

ML-2909

• La consulta de fotometrías se puede realizar en las fichas técnicas o descargar a través de la página web www.illux.com.mx

@illuxmx IlluxMx

GLOSARIO DE SÍMBOLOS

ABS	ACRILONITRILO BUTADIENO ESTIRENO
°	ÁNGULO
cm	CENTIMETROS
~	CORRIENTE ALTERNA
ø	DIÁMETRO
Dimensión del corte recto	XXX×XXX mm
Dimensión del corte circular	øXXX mm
FP X.XX	FACTOR DE POTENCIA
X XXX lm	LUMEN
X XXX K	KELVIN
Hz	HERTZ
XX XXX h	HORAS
IP XX	ÍNDICE DE PROTECCIÓN
IRC≥XX	ÍNDICE DE REPRODUCCIÓN CROMÁTICA
LED	LIGHT-EMITTING DIODE
máx.	MÁXIMO
PMMA	METACRILATO
m	METRO
mm	MILIMETROS
Norma Oficial Mexicana	NOM
PC	POLICARBONATO
PP	POLIPROPILENO
"	PULGADAS

Atenuable	
Soporta polvo y agua	
Tecnología RGBW	RGBW
Tecnología DTW	DIM WARM
XXX - XXX V~	VOLT
XXX.X W	WATT

ÍNDICE POR CÓDIGO

DL-2814 66
DL-4008.BSOR 48
DL-4008.BSOR DIM 48
DL-4008.BSUS 48
DL-4008.BSUS DIM 48
DL-4008.NSOR 48
DL-4008.NSOR DIM 48
DL-4008.NSUS 48
DL-4008.NSUS DIM 48
DMX-3309 104
EDGE 4514 58
EDGE 4515 58
ML-1340.B 57
ML-1340.N 57
ML-2001.NRB 76
ML-2002.G 74
ML-2003.G 75
ML-2004.G 77
ML-2005.G 75
ML-2006.G 76
ML-2007.G 76
ML-2008.G 77
ML-2010.NRB 74
ML-2011.NRB 74
ML-2012.G 79
ML-2018.G 78
ML-2803.B 81
ML-2803.N 81
ML-2906.N 110
ML-2909.B 110
ML-3305 DMX 104
ML-3306 108
ML-3308 108
ML-3309 DMX 104
ML-3310 DMX 104
ML-3311 108
ML-3318 109
ML-3908.N 79
ML-4812.N 78
ML-4815.N 78
ML-5906.B30 71
ML-5906.N27 71
PL-2003.G 92
PL-2004.G 92
PL-2006.G 92
PL-2007.G 93
PL-2008.N 93
PL-2010.G 91
PL-2011.G 91
PL-2012.G 91
PL-2017.G 90
PL-2018.G 90
PL-2019.G 90
PL-2030.G250 97
PL-2031.G250 97
PL-3724.A30 87
PL-3724.AACC 87
PL-4910.N 95
PL-5105.G27 93
PP-2036.G 98
PP-2048.G 98
PP-2060.G 98
PR-2013.G 100
RASTER 2802 14
RASTER 2802 DIR 16
RASTER 2804 14
RASTER 2804 DIR 16
RASTER 2804 SOR 20
RASTER 2804 SUS 22
RASTER 2804 TR 18
RASTER 2810.RMI 68
RASTER 2810 14
RASTER 2810 DIR 16
RASTER 2810 DIR WW 17
RASTER 2810 SOR 20
RASTER 2810 SUS 22
RASTER 2810 SUS WW 23
RASTER 2810 TR 18
RASTER 2810 TRK 24
RASTER 2810 TR WW 19
RASTER 2810 WW 15
RASTER 2820.RMI 68
RASTER 2820 15
RASTER 2820 DIR 17
RASTER 2820 DIR OP 17
RASTER 2820 DIR WW 17
RASTER 2820 OP 15
RASTER 2820 SOR 21
RASTER 2820 SOR OP 21
RASTER 2820 SOR WW 21

ÍNDICE POR CÓDIGO

RASTER 2820 SUS 23
RASTER 2820 SUS OP.....23
RASTER 2820 SUS WW.....23
RASTER 2820 TR 19
RASTER 2820 TRK 24
RASTER 2820 TRK OP 25
RASTER 2820 TRK WW 25
RASTER 2820 TR OP 19
RASTER 2820 TR WW 19
RASTER 2820 WW 15
RASTER 2830.RMI 68
RASTER 2830.....15
RASTER 2830 DIR 17
RASTER 2830 DIR OP 17
RASTER 2830 DIR WW 17
RASTER 2810 DIR OP.....17
RASTER 2830 OP.....15
RASTER 2830 SOR 21
RASTER 2830 SOR OP 21
RASTER 2830 SOR WW 21
RASTER 2810 SOR OP.....21
RASTER 2830 SUS 23
RASTER 2830 SUS OP.....23
RASTER 2810 TRK WW 25
RASTER 2830 SUS WW.....23
RASTER 2810 SUS OP 23
RASTER 2830 TR 19
RASTER 2830 TRK 25
RASTER 2830 TRK OP 25
RASTER 2830 TRK WW 25
RASTER 2810 TRK OP.....25
RASTER 2830 TR OP 19
RASTER 2810 SOR WW 21
RASTER 2830 TR WW 19
RASTER 2810 TR OP.....19
RASTER 2830 WW 15
RASTER 2810 OP 15
REMP-2815.....63
REMP-2825 63
RL-2004.G CANOPE.....100
RL-2013.G CANOPE 100
RSUS-2815.65 61
RSUS-2815 61
RSUS-2825.65 61
RSUS-2825.....61
TH-3001.....34
TH-3002 34
TH-3004 34
TL-1300.B135 55
TL-1300.B150 55
TL-1300.B.....55
TL-1300.B60 55
TL-1300.N135.....55
TL-1300.N150.....55
TL-1300.N 55
TL-1300.N60 55
TL-1301.B135 53
TL-1301.B150.....53
TL-1301.B 53
TL-1301.N135 53
TL-1301.N150 53
TL-1301.N 53
TL-1340.B 55
TL-1340.N 55
TL-1341.B 52
TL-1341.N 52
TL-2004.G30 85
TL-2008.G.....85
TL-2806.R 66
TL-2810.RM 61
TL-2813.R 66
TL-2815.R60 69
TL-2820.RM 67
TL-2822.R90.....67
TL-2830.R120 67
TL-2875.R30 67
TL-3006 28
TL-3009 28
TL-3012 28
TL-3012.DIR.....30
TL-3015 30
TL-3015.DIR 30
TL-3020 29
TL-3028 29
TL-3310 114
TL-3503.RZ 45
TL-3510.RZ.....45
TL-3515.RZ.....45
TL-3515.RZ CON CANOPE 46
TL-3530.RZ 46
TL-3530.RZ CON CANOPE.....46
TL-3510.RZ CON CANOPE 46
TL-3503.RZ CON CANOPE.....46
TL-3911.R 83
TL-4000.I 49
TL-4000.L 49
TL-4000.RBEM.....49
TL-4000.RBSO 49
TL-4000.RBSUS.....49
TL-4000.RNEM 49
TL-4000.RNSO.....49
TL-4000.RNSUS 49
TL-4000.T 49
TL-4000.X.....49
TL-4008.G 49
TL-4008.G ATENUABLE 49
TL-4025.BACC1.....42
TL-4025. CANOPE.....42
TL-4025.LOUVRE 42
TL-4025.NACC1 42
TL-4025.R 40
TL-4036.BACC1.....42
TL-4036. CANOPE 41
TL-4036.LOUVRE 42
TL-4036.NACC1 42
TL-4036.R 41
TL-4043.BACC1.....41
TL-4043. CANOPE.....42
TL-4043.LOUVRE 42
TL-4043.NACC1 42
TL-4043.R 40
TL-4115.G.....49
TL-4115.G ATENUABLE 49
ZL-3309.10 62

@illuxmx @illuxmx illuxmx

The Collection is a registered trademark of **Illux de México S.A. de C.V.** All rights reserved.
Temazcal No. 21-B, Colonia La loma, Tlalnepantla de
Baz, Estado de México CP. 54060